

**SPECYFIKACJA
ISTOTNYCH WARUNKÓW ZAMÓWIENIA**

do przetargu nieograniczonego nr DT- t/3430/17/08 o wartości szacunkowej
poniżej 5 150 000 EURO

**„Wykonanie nakładek bitumicznych na drogach powiatowych”
z podziałem na zadania:**

Zadanie Nr 1 „Wykonanie nakładki bitumicznej w ciągu drogi powiatowej Nr 1207 N Budwity – Jarnołówko – dr. woj. Nr 519 (Zalewo) na odcinku Jarnołówko – Jarnołówko w km 4+398 ÷ 5+238, dł. 840 mb”

Zadanie Nr 2 „Wykonanie nakładki bitumicznej w ciągu drogi Nr 1219 N Bramka – Tarda – Miłomłyn – Samborowo w km 4+270 ÷ 4+970, dł. 700 mb”

Zadanie Nr 3 „Wykonanie nakładki bitumicznej w ciągu drogi powiatowej Nr 1266 N Samin - Stębark – Łodwigowo odc. Stębark – Łodwigowo (muzeum) w km 6+145 ÷ 7+195, dł. 1050 mb”

Zadanie Nr 4 „Wykonanie nakładki bitumicznej w ciągu drogi powiatowej Nr 1203 N Wilnowo –Mostkowo-Jonkowo – Gutkowo na odcinku Mostkowo-Głędy w km 6+100 ÷ 6+680, dł. 580 mb”

Zadanie Nr 5 „Wykonanie nakładki bitumicznej wraz z utwardzeniem poboczy w ciągu drogi powiatowej Nr 1961 N Ostróda – Kajkowo w km 0+786 ÷ 2+952, dł. 2.166 mb”

Sporządził:

Monika Żyłka

ST. Referent Działu Technicznego

Zatwierdził:

Małgorzata Ostrowska

Dyrektor Zarządu Dróg Powiatowych
w Ostródzie

Ostróda, dnia 16.06.2008 r.

I. Informacje wstępne

1. Zamawiający

Zamawiającym jest: *Zarząd Dróg Powiatowych w Ostródzie*
Adres kontaktowy: *ul. Grunwaldzka 62 A, 14-100 Ostróda*
Telefon *(089) 646 24 14, fax: (089) 642 17 62.*
Godziny urzędowania: *Poniedziałek - piątek od godz. 7⁰⁰ do 15⁰⁰.*

2. Numer postępowania

Postępowanie, którego dotyczy niniejszy dokument oznaczone jest znakiem:

**DT- t/3430/17/08 – „Wykonanie nakładek bitumicznych na drogach powiatowych”
z podziałem na 5 zadań.**

Wykonawcy we wszelkich kontaktach z zamawiającym powinni powoływać się na ten znak.

3. Tryb postępowania

Postępowanie o udzielenie zamówienia prowadzone jest w trybie przetargu nieograniczonego z zachowaniem zasad określonych ustawą z dnia 29 stycznia 2004 r. Prawo zamówień publicznych (Dz. U. z 2007 r. Nr 223, poz. 1655 t.j.).

4. Ogłoszenie o przetargu ukazało się w biuletynie informacji publicznej Starostwa Powiatowego w Ostródzie (<http://ostroda-sp.bip-wm.pl/public/>), na stronie internetowej Zarządu Dróg Powiatowych w Ostródzie (<http://www.zdp.ostroda.pl/przetargi.php>) na tablicy ogłoszeń w siedzibie Zamawiającego oraz zostało zamieszczone w Biuletynie Zamówień Publicznych udostępnionym na stronie portalu internetowego Urzędu Zamówień Publicznych w dniu 16.06.2008 r.

5. Informacje uzupełniające

1. Wszelkie informacje przedstawione w niniejszej Specyfikacji Istotnych Warunków Zamówienia przeznaczone są wyłącznie w celu przygotowania oferty i w żadnym wypadku nie powinny być wykorzystywane w inny sposób, ani udostępniane osobom nie uczestniczącym w postępowaniu.
2. Ilekroć w Specyfikacji Istotnych Warunków Zamówienia zastosowane jest pojęcie "ustawa", bez bliższego określenia, o jaką ustawę chodzi, dotyczy ono ustawy z dnia 29 stycznia 2004 r. Prawo zamówień publicznych (Dz. U. z 2007 r. Nr 223,

poz. 1655 t.j.).

3. Postępowanie o udzielenie zamówienia publicznego może zostać unieważnione jedynie w przypadkach określonych w art. 93. O fakcie unieważnienia postępowania, Zamawiający poinformuje wszystkich Wykonawców biorących w nim udział.
4. Zamawiający, w szczególnie uzasadnionych przypadkach zastrzega sobie prawo zmiany lub uzupełnienia treści Specyfikacji Istotnych Warunków Zamówienia. Zmiana może mieć miejsce w każdym czasie, przed upływem terminu do składania ofert. W przypadku wprowadzenia takiej zmiany, informacja o tym zostanie niezwłocznie przekazana wszystkim Wykonawcom i będzie dla nich wiążąca. Zamawiający przedłuża określony w art. 43 termin składania, jeżeli w wyniku modyfikacji treści specyfikacji istotnych warunków zamówienia niezbędny jest dodatkowy czas na wprowadzenie zmian w ofertach. O przedłużeniu terminu składania ofert zamawiający zawiadamia wszystkich wykonawców, którym przekazano specyfikację istotnych warunków zamówienia oraz zamieszcza tę informację na stronie internetowej, na której jest udostępniana specyfikacja. W tym przypadku wszelkie prawa i zobowiązania Zamawiającego i Wykonawcy odnośnie do wcześniej ustalonego terminu będą podlegały nowemu terminowi.

6. Udzielanie wyjaśnień

Wyjaśnienia dotyczące warunków zamówienia udzielane będą z zachowaniem zasad określonych w ustawie w art. 27 ust. 1 i 2 oraz art. 38 ust. 1 do 3.

W postępowaniach o udzielenie zamówienia oświadczenia, wnioski, zawiadomienia oraz informacje Zamawiający i Wykonawcy przekazują pisemnie lub faksem.

Osoby uprawnione do kontaktów z Wykonawcami:

- P. Monika Żyłka – St. Referent Działu Technicznego, pok. nr 5 w siedzibie Zamawiającego.

II. Przedmiot zamówienia

1. Przedmiotem zamówienia jest:

„Wykonanie nakładek bitumicznych na drogach powiatowych”

z podziałem na zadania:

Zadanie Nr 1 „Wykonanie nakładki bitumicznej w ciągu drogi powiatowej Nr 1207 N Budwity – Jarnońtowo – dr. woj. Nr 519 (Zalewo) na odcinku Jarnońtowo – Jarnońtówko w km 4+398 ÷ 5+238, dł. 840 mb”

Zadanie Nr 2 „Wykonanie nakładki bitumicznej w ciągu drogi Nr 1219 N Bramka – Tarda – Miłomłyn – Samborowo w km 4+270 ÷ 4+970, dł. 700 mb”

Zadanie Nr 3 „Wykonanie nakładki bitumicznej w ciągu drogi powiatowej Nr 1266 N Samin - Stębark – Łodwigowo odc. Stębark – Łodwigowo (muzeum) w km 6+145 ÷ 7+195, dł. 1050 mb”

Zadanie Nr 4 „Wykonanie nakładki bitumicznej w ciągu drogi powiatowej Nr 1203 N Wilnowo –Mostkowo-Jonkowo – Gutkowo na odcinku Mostkowo-Głędy w km 6+100 ÷ 6+680, dł. 580 mb”

Zadanie Nr 5 „Wykonanie nakładki bitumicznej wraz z utwardzeniem poboczy w ciągu drogi powiatowej Nr 1961 N Ostróda – Kajkowo w km 0+786 ÷ 2+952, dł. 2.166 mb”

Oznaczenie przedmiotu zamówienia wg CPV:

Nazwa:

kod:

Roboty w zakresie nawierzchni dróg

45233220-7

Przedmiot zamówienia i wszelkie wymagania dotyczące wykonania nakładek bitumicznych na drogach powiatowych omówione są w Ogólnych i Szczegółowych Specyfikacjach Technicznych (w załączeniu).

- 2. Po podpisaniu umowy (przed rozpoczęciem robót) należy przedłożyć zaopiniowany przez Powiatową Komendę Policji schemat organizacji ruchu na czas wykonywania przedmiotu zamówienia, w celu zaopiniowania i zatwierdzenia oraz przedłożyć inspektorowi nadzoru w celu zaakceptowania receptę na masę bitumiczną (bez konieczności wykonania odcinka próbnego).**
- 3. Zaleca się, aby Wykonawcy dokonali wizji lokalnej na terenie realizacji zadania.**
- 4. Na okres trwania umowy na realizację zadania Wykonawca zobowiązany jest posiadać ważne ubezpieczenie od odpowiedzialności cywilnej.**
- 5. Nie spełnienie warunków zawartych w Specyfikacji Istotnych Warunków Zamówienia skutkuje odrzuceniem oferty na podstawie art. 89 ust. 1 ustawy.**

6. Zamawiający **dopuszcza** możliwość składania ofert częściowych.
7. Zamawiający **nie dopuszcza** możliwości składania ofert wariantowych.
8. Zamawiający **nie zamierza** zawierać umowy ramowej.
9. Zamawiający **nie zamierza** ustanawiać dynamicznego systemu zakupów.
10. Zamawiający **nie przewiduje** wyboru najkorzystniejszej oferty z zastosowaniem aukcji elektronicznej.
11. Informacja o przewidywanych zamówieniach uzupełniających, o których mowa w art. 67 ust. 1 pkt 6:

Zamawiający w okresie 3 lat od udzielenia zamówienia podstawowego zamierza udzielić zamówień uzupełniających o wartości nieprzekraczającej 20% wartości zamówienia podstawowego.

12. Zamawiający **dopuszcza** wykonanie przedmiotu zamówienia przy udziale podwykonawców.

W przypadku wystąpienia Podwykonawców należy wypełnić zał. nr 7.

Wykonawca, którego oferta zostanie wybrana obowiązany będzie przedstawić Zamawiającemu do akceptacji projekt umowy z Podwykonawcą.

III. Terminy

1. Odpowiedzi na pytania dotyczące treści Specyfikacji Istotnych Warunków Zamówienia udzielane będą niezwłocznie, chyba że prośba o wyjaśnienie wpłynie do Zamawiającego na mniej niż 6 dni przed terminem składania ofert. Zamawiający prześle treść zapytań wraz z wyjaśnieniami wszystkim Wykonawcom, którym doręczono SIWZ, bez ujawniania źródła zapytania i umieści na stronie internetowej, na której udostępniona jest SIWZ.
2. Wadium musi się znaleźć na koncie Zamawiającego przed upływem terminu składania ofert.
3. Oferty należy składać w siedzibie Zarządu Dróg Powiatowych w Ostródzie, ul. Grunwaldzka 62 A, 14-100 Ostróda, nie później niż do dnia 07.07.2008 r. do godziny 10.00 w pokoju nr 5.
4. Wszystkie oferty otrzymane przez Zamawiającego po terminie podanym powyżej zostaną zwrócone Wykonawcom bez otwierania.
5. **Publiczne otwarcie ofert odbędzie się w dniu 07.07.2008 r. o godzinie 10.30 w siedzibie Zarządu Dróg Powiatowych w Ostródzie w sali konferencyjnej zlokalizowanej w Obwodzie Drogowym Nr 1 w Ostródzie (wejście od tyłu**

budynku ZDP).

6. Termin związania ofertą wynosi 30 dni od upływu terminu składania ofert.
7. Termin wykonania zamówienia: od chwili podpisania umowy do 15.08.2008 r.
8. Odbiór ostateczny nastąpi w ciągu 7 dni roboczych od dnia otrzymania pisemnego zgłoszenia zakończenia robót.
9. Termin podpisania umowy zostanie określony w zawiadomieniu wysłanym do Wykonawcy, którego oferta zostanie wybrana.

IV. Opis sposobu przygotowania ofert.

1. Wykonawcy mogą wspólnie ubiegać się o udzielenie zamówienia.
2. Każdy Wykonawca może złożyć tylko jedną ofertę na realizację zadania, sam lub jako pełnomocnik wykonawców wspólnie ubiegających się o udzielenie zamówienia.
3. W przypadku wyboru oferty wykonawców wspólnie ubiegających się o udzielenie zamówienia zamawiający będzie żądał przed zawarciem umowy, umowę regulującą współpracę tych wykonawców.
4. Wykonawcy wspólnie ubiegający się o udzielenie zamówienia ponoszą solidarną odpowiedzialność za wykonanie umowy i wniesienie zabezpieczenia należytego wykonania umowy.

1. Wymagania i zalecenia ogólne

Oferta powinna być przygotowana z uwzględnieniem poniższych zasad:

- 1) Oferta winna być sporządzona na piśmie (ręcznie, na maszynie do pisania lub w postaci wydruku komputerowego), w języku polskim, w formie zapewniającej pełną czytelność jej treści. Oferty nieczytelne zostaną odrzucone.
- 2) Wszystkie strony oferty zawierające treść winny być podpisane lub parafowane przez upoważnionego przedstawiciela Wykonawcy. Wszelkie zmiany w treści oferty (poprawki, przekreślenia, dopiski) powinny być podpisane lub parafowane przez Wykonawcę – w przeciwnym wypadku nie będą uwzględniane.
- 3) Kartki oferty winny być trwale ze sobą połączone, kolejno ponumerowane, z zastrzeżeniem sytuacji opisanej w pkt. 4. W treści oferty winna być umieszczona informacja o ilości kartek.
- 4) Nie ujawnia się informacji stanowiących tajemnicę przedsiębiorstwa w rozumieniu przepisów o zwalczaniu nieuczciwej konkurencji, jeżeli wykonawca, nie później niż w

terminie składania ofert zastrzegł, że nie mogą być one udostępniane. Wykonawca nie może zastrzec informacji, o których mowa w art. 86 ust. 4.

5) Wykonawca zamieści ofertę w kopercie, która będzie zaadresowana na adres:

Zarząd Dróg Powiatowych w Ostródzie ul. Grunwaldzka 62 A,
14-100 Ostróda, pok. nr 5

oraz opisana:

Oferta w postępowaniu znak DT- t/3430/17/08 „**Wykonanie nakładek bitumicznych na drogach powiatowych, Zadanie Nr ...**”.

Nie otwierać przed dniem 07.07.2008 r. przed godz. 10.30.

Poza oznaczeniami podanymi powyżej, koperta będzie posiadać nazwę i adres Wykonawcy, aby można było odesłać Ofertę w przypadku stwierdzenia jej opóźnienia.

Niespełnienie wymagań określonych w pkt. 3-5 nie będzie skutkowało odrzuceniem oferty, lecz wszelkie negatywne konsekwencje mogące wynikać z niezachowania tych wymagań będą obciążały Wykonawcę.

2. Zmiany i wycofanie oferty

- 1) Wykonawca może wprowadzić zmiany w złożonej ofercie lub ją wycofać, pod warunkiem, że uczyni to przed terminem składania ofert. Zarówno zmiana jak i wycofanie oferty wymagają zachowania formy pisemnej.
- 2) Zmiany dotyczące treści oferty powinny być przygotowane, opakowane i zaadresowane w ten sam sposób, co oferta. Dodatkowo opakowanie, w którym jest przekazywana zmieniona oferta należy opatrzyć napisem ZMIANA.
- 3) Powiadomienie o wycofaniu oferty powinno być opakowane i zaadresowane w ten sam sposób, co oferta. Dodatkowo opakowanie, w którym jest przekazywane to powiadomienie należy opatrzyć napisem WYCOFANIE.
- 4) Koperty oznakowane napisem WYCOFANIE zostaną otwarte, powiadomienie zostanie przeczytane jako pierwsze. Oferty, których wycofanie dotyczy, będą zwrócone Wykonawcy bez otwierania.

3. Kryteria powodujące odrzucenie oferty.

1. Zgodnie z art. 89 ust 1 ustawy, w ściśle określonych przypadkach, Zamawiający zobowiązany jest odrzucić ofertę. Z tytułu odrzucenia oferty Wykonawcy nie przysługują żadne roszczenia przeciwko Zamawiającemu.

Oferta zostanie odrzucona, jeżeli:

- 1) jest niezgodna z ustawą;

- 2) jej treść nie odpowiada treści Specyfikacji Istotnych Warunków Zamówienia;
- 3) jej złożenie stanowi czyn nieuczciwej konkurencji w rozumieniu przepisów o zwalczaniu nieuczciwej konkurencji;
- 4) zawiera rażąco niską cenę w stosunku do przedmiotu zamówienia;
- 5) została złożona przez wykonawcę wykluczonego z udziału w postępowaniu o udzielenie zamówienia lub nie zaproszonego do składania ofert;
- 6) zawiera omyłki rachunkowe w obliczaniu ceny, których nie można poprawić na podstawie art. 88 ustawy, lub błędy w obliczeniu ceny;
- 7) Wykonawca w terminie 7 dni od dnia otrzymania zawiadomienia nie zgodził się na poprawienie omyłki rachunkowej w obliczeniu ceny;
- 8) jest nieważna na podstawie odrębnych przepisów.

V. Warunki wymagane od Wykonawców uczestniczących w przetargu i dokumenty potwierdzające ich spełnienie.

1. O udzielenie zamówienia mogą ubiegać się Wykonawcy, którzy:
 - 1) posiadają uprawnienia do wykonywania określonej działalności lub czynności, jeżeli ustawy nakładają obowiązek posiadania takich uprawnień;
 - 2) posiadają niezbędną wiedzę i doświadczenie oraz dysponują potencjałem technicznym i osobami zdolnymi do wykonania zamówienia;
 - 3) znajdują się w sytuacji ekonomicznej i finansowej zapewniającej wykonanie zamówienia;
 - 4) nie podlegają wykluczeniu z postępowania o udzielenie zamówienia.
2. Wykonawca musi posiadać do dyspozycji niezbędny potencjał kadrowy wykwalifikowany w celu obsadzenia stanowiska **Kierownika budowy – specjalista drogowy** (osoba fizyczna) – specjalista od kierowania robotami w dziedzinie budowy obiektów drogowych. Musi posiadać odpowiednie uprawnienia odpowiadające proponowanej funkcji w realizacji zamówienia, przynależność do Izby Inżynierów Budownictwa.
3. Należy wykazać, że w okresie ostatnich pięciu lat przed dniem wszczęcia postępowania o udzielenie zamówienia, zrealizowano co najmniej jedno zadanie, odpowiadające swoim rodzajem i wartością robotom budowlanym stanowiącym przedmiot zamówienia, z podaniem ich wartości, przedmiotu, dat wykonania i odbiorców oraz załączenia dokumentów potwierdzających, że roboty te zostały

wykonane należycie (zał. Nr 4). Wymagane jest wykazanie wykonania minimum jednego zadania na roboty budowlane o wartości 100.000,00 zł.

Wykonawca przedstawia swoje doświadczenie zawodowe na wyżej wymienioną wartość robót budowlanych.

4. Wykonawcy muszą posiadać własne lub mieć zapewniony dostęp (przez dzierżawę, wynajem, umowę kupna lub w inny sposób), do w pełni sprawnych narzędzi i urządzeń dla:

Zadania Nr 1 i Zadania Nr 3- wytwórni o mieszaniu cyklicznym lub ciągłym do wytwarzania mieszanek mineralno-asfaltowych, układarek do układania mieszanek mineralno-asfaltowych typu zagęszczanego, skrapiarek, walców lekkich, średnich i ciężkich, walców stalowych gładkich, walców ogumionych, szczotek mechanicznych lub innych urządzeń czyszczących, samochodów samowładowczych z przykryciem lub termosów, piły tarczowej, młota pneumatycznego,

Zadania Nr 2 i Zadania Nr 4 – wytwórni o mieszaniu cyklicznym lub ciągłym do wytwarzania mieszanek mineralno-asfaltowych, układarek do układania mieszanek mineralno-asfaltowych typu zagęszczanego, skrapiarek, walców lekkich, średnich i ciężkich, walców stalowych gładkich, walców ogumionych, szczotek mechanicznych lub innych urządzeń czyszczących, samochodów samowładowczych z przykryciem lub termosów, narzędzia ręczne, ścinarki poboczy, zagęszczarki, piły tarczowej, młota pneumatycznego,

Zadania Nr 5 - wytwórni o mieszaniu cyklicznym lub ciągłym do wytwarzania mieszanek mineralno-asfaltowych, układarek do układania mieszanek mineralno-asfaltowych typu zagęszczanego, skrapiarek, walców lekkich, średnich i ciężkich, walców stalowych gładkich, walców ogumionych, szczotek mechanicznych lub innych urządzeń czyszczących, samochodów samowładowczych z przykryciem lub termosów, narzędzia ręczne, piły tarczowej, młota pneumatycznego, sprężarki powietrza, dźwigu samochodowego, zagęszczarki wibracyjnej, sprzętu pomocniczego (szczotka, łopata, szablon itp.).

5. Od Wykonawców ubiegających się o przyznanie zamówienia wymagane jest, w celu potwierdzenia spełnienia warunków, o których mowa w art. 22 ust. 1 ustawy, przedstawienie wymienionych niżej dokumentów. Dokumenty te, zgodnie z obowiązującym w tym zakresie Rozporządzeniem Prezesa Rady Ministrów z dnia 19 maja 2006 r. w sprawie rodzajów dokumentów, jakich może żądać zamawiający od wykonawcy oraz form, w jakich te dokumenty mogą być składane (Dz. U. z 2006

r. Nr 87, poz. 605), mogą być przedstawione w formie oryginału albo kserokopii poświadczonej za zgodność z oryginałem przez Wykonawcę (osobę/osoby upoważnione do podpisania oferty).

6. Zamawiający zgodnie z art. 26 ust. 3 wzywa Wykonawców, którzy w określonym terminie nie złożyli oświadczeń lub dokumentów potwierdzających spełnienie warunków udziału w postępowaniu, lub którzy złożyli dokumenty zawierające błędy do ich uzupełnienia w wyznaczonym terminie, chyba że mimo ich uzupełnienia oferta Wykonawcy podlega odrzuceniu lub konieczne byłoby unieważnienie postępowania; oświadczenia lub dokumenty powinny potwierdzać spełnianie przez Wykonawcę warunków udziału w postępowaniu oraz spełnianie przez oferowane roboty budowlane wymagań określonych przez zamawiającego, nie później niż w dniu wyznaczonym przez zamawiającego jako termin uzupełnienia oświadczeń lub dokumentów.

VI. Wymagane dokumenty składające się na ofertę.

1. Wymagania formalno prawne.

- 1) Wypełniony formularz ofertowy wraz z kosztorysem ofertowym (Zał. Nr 1+1a, 1b, 1c, 1d, 1e);
- 2) Oświadczenie o spełnieniu warunków określonych w art. 22 ust. 1, nie podlegający wykluczeniu na podstawie art. 24 ust. 1 i 2 ustawy Prawo Zamówień Publicznych zgodnie z treścią (załącznika Nr 2) do Specyfikacji Istotnych Warunków Zamówienia;
- 3) Aktualny odpis z właściwego rejestru albo aktualnego zaświadczenia o wpisie do ewidencji działalności gospodarczej, jeżeli odrębne przepisy wymagają wpisu do rejestru lub zgłoszenia do ewidencji działalności gospodarczej, wystawionego nie wcześniej niż 6 miesięcy przed upływem terminu składania ofert;
- 4) Wykaz osób i podmiotów, które będą uczestniczyć w wykonywaniu zamówienia, wraz z informacjami na temat ich kwalifikacji zawodowych, doświadczenia i wykształcenia niezbędnych do wykonania zamówienia, a także zakresu wykonywanych przez nich czynności (Zał. Nr 3);
- 5) Zamawiający żąda przedstawienia kopii zaświadczenia o ukończeniu szkolenia z zakresu wykonywania niektórych czynności związanych z kierowaniem ruchem drogowym, jakim powinien się wykazać pracownik przewidziany do kierowania ruchem drogowym;
- 6) Dokumenty stwierdzające, że osoby, które będą uczestniczyć w wykonywaniu zamówienia, posiadają wymagane uprawnienia.

- 7) Wykaz wykonanych robót budowlanych w okresie ostatnich pięciu lat przed dniem wszczęcia postępowania o udzielenie zamówienia, a jeżeli okres prowadzenia działalności jest krótszy - w tym okresie, odpowiadających swoim rodzajem i wartością robotom budowlanym stanowiącym przedmiot zamówienia, z podaniem ich wartości oraz daty i miejsca wykonania oraz załączeniem dokumentów potwierdzających, że roboty te zostały wykonane należycie (zał. Nr 4). Wymagane jest wykazanie wykonania minimum 1 zadania na roboty budowlane o wartości 100.000,00 zł.
- 8) Wykaz niezbędnych do wykonania zamówienia narzędzi i urządzeń, jakimi dysponuje wykonawca (Zał. Nr 5 – „Potencjał techniczny”);
- 9) Akceptowany na każdej stronie podpisem upoważnionego przedstawiciela projekt umowy – istotne postanowienia umowy (Zał. Nr 6a, 6b, 6c, 6d, 6e);
- 10) Wykaz robót zleconych podwykonawcom (Zał. nr 7);
- 11) Dowód wpłaty wadium. W przypadku gdy wadium wnoszone jest w innej formie niż pieniądź, Wykonawca winien złożyć oryginał gwarancji lub poręczenia;
- 12) Zamawiający żąda przedstawienia w dniu podpisania umowy przez Wykonawcę wybranego do wykonania zadania - polisy lub innego dokumentu ubezpieczenia potwierdzającego, że Wykonawca jest ubezpieczony od odpowiedzialności cywilnej w zakresie prowadzonej działalności gospodarczej.

Dokumenty wymienione w pkt 1 i 4-12 Wykonawcy wspólnie ubiegający się o udzielenie zamówienia wykazują razem.

2. Jeżeli Wykonawca ma siedzibę lub miejsce zamieszkania poza terytorium Rzeczypospolitej Polskiej, zamiast dokumentów, o których mowa w Rozdziale VI pkt 1:
 - a. ppkt 3), – składa dokument lub dokumenty wystawione w kraju, w którym ma siedzibę lub miejsce zamieszkania, potwierdzające odpowiednio, że:
 - I nie otwarto jego likwidacji ani nie ogłoszono upadłości,
 - II nie zalega z uiszczaniem podatków, opłat, składek na ubezpieczenie społeczne i zdrowotne albo że uzyskał przewidziane prawem zwolnienie, odroczenie lub rozłożenie na raty zaległych płatności lub wstrzymanie w całości wykonania decyzji właściwego organu,
 - III nie orzeczono wobec niego zakazu ubiegania się o zamówienie;

Dokumenty, o których mowa w Rozdziale VI pkt 2 lit. a. ppkt I oraz III, powinny być wystawione nie wcześniej niż 6 miesięcy przed upływem terminu składania ofert.

Jeżeli w kraju pochodzenia osoby lub w kraju, w którym Wykonawca ma siedzibę lub miejsce zamieszkania, nie wydaje się dokumentów, o których mowa w Rozdziale VI pkt 2, zastępuje się je dokumentem zawierającym oświadczenie złożone przed notariuszem, właściwym organem sądowym, administracyjnym albo organem samorządu zawodowego lub gospodarczego odpowiednio kraju pochodzenia osoby lub kraju, w którym Wykonawca ma siedzibę lub miejsce zamieszkania.

3. Inne wymagane oświadczenia

1. Każdy Wykonawca przystępujący do postępowania powinien złożyć oświadczenie, że po zapoznaniu się z warunkami zamówienia akceptuje je bez zastrzeżeń (zapis w Zał. Nr 1).

Jeżeli wykonawca składa ofertę na więcej niż jedno zadanie wymagane dokumenty składa wraz z ofertą na zadanie o najniższym numerze – dotyczy wszystkich powtarzających się dokumentów.

Opis sposobu obliczania ceny.

1. Cena ofertowa winna być podana w złotych polskich. Wykonawca określi cenę ofertową zgodnie z odpowiednim formularzem cenowym.
2. Cena ofertowa określona przez Wykonawcę zostanie ustalona na okres ważności umowy i rozliczenie będzie w formie ryczałtowo – rzeczowej.
3. Cena ofertowa powinna zawierać w sobie ewentualne upusty oferowane przez Wykonawcę.
4. Cena podana w ofercie powinna zawierać wszystkie koszty związane z realizacją robót, ubezpieczeniem, utrudnieniami itp. W cenie powinny być również uwzględnione wszystkie opłaty, wszystkie podatki, z uwzględnieniem w wartości końcowej podatku od towarów i usług – VAT.

1. Kryteria i ocena ofert.

1. O wyborze najkorzystniejszej oferty decydować będzie **kryterium – cena ofertowa – waga 100%**.
2. Ocena ofert zostanie przeprowadzona wyłącznie w oparciu o przedstawione wyżej kryterium według następujących zasad:

Cena oferty najniższej

----- * 100 pkt

Cena oferty ocenianej

Komisja przetargowa wybierze tę ofertę, która uzyska najwięcej punktów.

3. Zamawiający zgodnie z art. 90 ustawy, w celu ustalenia, czy oferta zawiera rażąco niską cenę w stosunku do przedmiotu zamówienia, zwraca się w formie pisemnej do Wykonawcy o udzielenie w określonym terminie wyjaśnień dotyczących elementów oferty mających wpływ na wysokość ceny.
4. Zamawiający, oceniając wyjaśnienia, bierze pod uwagę obiektywne czynniki, w szczególności oszczędność metody wykonania zamówienia, wybrane rozwiązania techniczne, wyjątkowo sprzyjające warunki wykonywania zamówienia dostępne dla Wykonawcy, oryginalność projektu wykonawcy oraz wpływ pomocy publicznej udzielonej na podstawie odrębnych przepisów.
5. Zamawiający odrzuca ofertę Wykonawcy, który nie złożył wyjaśnień lub, jeżeli dokonana ocena wyjaśnień wraz z dostarczonymi dowodami potwierdza, że oferta zawiera rażąco niską cenę w stosunku do przedmiotu zamówienia.

Do oferty winny być załączone wszystkie dokumenty wymienione w pkt. VI SIWZ.

Składane dokumenty i zaświadczenia winny posiadać aktualne daty zgodne z wymogami ustawy.

VII Informacja o trybie otwarcia i oceny ofert.

Otwarcie ofert

- 1) Otwarcie ofert nastąpi w dniu 07.07.2008 r. o godzinie 10.30 w siedzibie Zarządu Dróg Powiatowych w Ostródzie, ul. Grunwaldzka 62 A w sali konferencyjnej zlokalizowanej w Obwodzie Drogowym Nr 1 w Ostródzie (wejście od tyłu budynku ZDP). Otwarcie ofert jest jawne.
- 2) Ofertę złożoną po terminie Zamawiający zwróci bez otwierania, po upływie terminu przewidzianego na wniesienie protestu.
- 3) Bezpośrednio przed otwarciem ofert Zamawiający zgodnie z art. 86 ust. 3 ustawy poda kwotę, jaką zamierza przeznaczyć na sfinansowanie zamówienia.
- 4) Podczas otwarcia ofert podane zostaną nazwy (firmy) oraz adresy Wykonawców, a także informacje dotyczące ceny, terminu wykonania zamówienia, okresu gwarancji i warunków płatności zawartych w ofertach.
- 5) Informacje, o których mowa w pkt. 3 i 4, przekazane zostaną niezwłocznie Wykonawcom, którzy nie byli obecni przy otwarciu ofert, na ich wniosek.

VIII. Sposób poprawiania omyłek rachunkowych.

Zamawiający poprawia omyłki rachunkowe w obliczeniu ceny zgodnie z art. 88 ustawy Prawo zamówień publicznych.

IX. Wadium

1. Zasady wnoszenia wadium

Wadium w wysokości:

Zadanie Nr 1	2.000,00 zł, słownie: dwa tysiące złotych 00/100;
Zadanie Nr 2	4.001,00 zł, słownie: cztery tysiące jeden złoty 00/100;
Zadanie Nr 3	5.618,00 zł, słownie: pięć tysięcy sześćset osiemnaście złotych 00/100;
Zadanie Nr 4	2.853,00 zł, słownie: dwa tysiące osiemset pięćdziesiąt trzy złote 00/100;
Zadanie Nr 5	14.589,00 zł, słownie: czternaście tysięcy pięćset osiemdziesiąt dziewięć złotych 00/100

powinno być wniesione w terminie, który został podany w rozdziale "Terminy". Nie wniesienie wadium w wymaganym terminie spowoduje wykluczenie Wykonawcy z ubiegania się o udzielenie zamówienia publicznego, zgodnie z art. 24 ust. 2 pkt. 4. Wadium wnoszone w pieniądzu powinno zostać przelane lub wpłacone na rachunek Zamawiającego. Konto bankowe: Bank Pocztowy S.A. Oddział w Olsztynie, Punkt Obsługi Klientów w Ostródzie nr 93 1320 1104 3069 9537 2000 0002 z adnotacją: „**Wadium - nr sprawy DT- t/3430/17/08 – „Wykonanie nakładek bitumicznych na drogach powiatowych – Zadanie Nr**”.

Wadium może być wniesione w jednej z następujących form:

1. w pieniądzu (przelewem),
2. w poręczeniach bankowych lub poręczeniach spółdzielczej kasy oszczędnościowo – kredytowej, z tym że poręczenie kasy jest zawsze poręczeniem pieniężnym,
3. gwarancjach bankowych,
4. w gwarancjach ubezpieczeniowych,
5. w poręczeniach udzielanych przez podmioty, o których mowa w art. 6b ust. 5 pkt 2 ustawy z dnia 9 listopada 2000 r. o utworzeniu Polskiej Agencji Rozwoju Przedsiębiorczości (Dz. U. Nr 109, poz. 1158 , z późn zm.),

W przypadku wniesienia wadium przelewem lub w pieniądzu Wykonawca dołączy do oferty kserokopię wpłaty wadium z potwierdzeniem dokonanego przelewu. W pozostałych przypadkach wymagane jest dołączenie oryginału dokumentu wystawionego na rzecz zamawiającego. Dokumenty wymienione w pkt 2-5 muszą zachować ważność przez cały okres, w którym Wykonawca jest związany ofertą.

2. Zasady zwrotu wadium

Wadium wniesione w pieniądzu zamawiający zwróci, zgodnie z art. 46 ust. 4, wraz z odsetkami wynikającymi z umowy rachunku bankowego, na którym było ono przechowywane, pomniejszone o koszty prowadzenia rachunku bankowego oraz prowizji bankowej za przelew pieniędzy na rachunek bankowy wskazany przez Wykonawcę.

- 1) Zgodnie z art. 46 ust. 1 ustawy wadium zostanie zwrócone niezwłocznie, jeżeli:
 - upłynął termin związania ofertą,
 - zawarto umowę w sprawie zamówienia publicznego i wniesiono zabezpieczenie należytego wykonania tej umowy,
 - zamawiający unieważnił postępowanie o udzielenie zamówienia, a protesty zostały ostatecznie rozstrzygnięte lub upłynął termin do ich wnoszenia.
- 2) Zgodnie z art. 46 ust. 2 ustawy, wadium zostanie zwrócone niezwłocznie na wniosek Wykonawcy:
 - który wycofał ofertę przed upływem terminu składania ofert,
 - który został wykluczony z postępowania,
 - którego oferta została odrzucona.

Zamawiający żąda ponownego wniesienia wadium przez Wykonawców, którym zwrócono wadium na podstawie art. 46 ust. 2 pkt 2 i 3, jeżeli w wyniku ostatecznego rozstrzygnięcia protestu unieważniono czynność wykluczenia Wykonawcy lub odrzucenia oferty. Wykonawcy wnoszą wadium w terminie wyznaczonym przez Zamawiającego..

3. Utrata wadium

Zgodnie z art. 46 ust. 5 ustawy Prawo zamówień publicznych Zamawiający zatrzymuje wadium wraz z odsetkami, jeżeli Wykonawca, którego oferta została wybrana:

1. odmówił podpisania umowy w sprawie zamówienia publicznego na warunkach określonych w ofercie,
2. nie wniósł wymaganego zabezpieczenia należytego wykonania umowy,
3. zawarcie umowy w sprawie zamówienia publicznego stało się niemożliwe z przyczyn leżących po stronie Wykonawcy.

X. Zabezpieczenie należytego wykonania umowy

1. Zasady wnoszenia zabezpieczenia

1. Od Wykonawcy, który wygra przetarg wymagane będzie zabezpieczenie należytego wykonania umowy w wysokości 5% ceny ofertowej. Zabezpieczenie powinno być wniesione w jednej z następujących form:

- 1) w pieniądzu,
 - 2) w poręczeniach bankowych lub poręczeniach spółdzielczej kasy oszczędnościowo – kredytowej, z tym że zobowiązanie kasy jest zawsze zobowiązaniem pieniężnym,
 - 3) w gwarancjach bankowych,
 - 4) w gwarancjach ubezpieczeniowych,
 - 5) w poręczeniach udzielanych przez podmioty, o których mowa w art. 6b ust. 5 pkt 2 ustawy z dnia 9 listopada 2000 r. o utworzeniu Polskiej Agencji Rozwoju Przedsiębiorczości
2. Zabezpieczenie wnoszone w pieniądzu wykonawca wpłaca przelewem na rachunek bankowy wskazany przez zamawiającego:
- Bank Pocztowy S.A. Oddział Okręgowy w Olsztynie, Punkt Obsługi Klientów w Ostródzie, numer konta: 93 13201104 3069 9537 2000 0002 z adnotacją: „Zabezpieczenie należytego wykonania umowy – znak sprawy DT- t/3430/17/08 – **„Wykonanie nakładek bitumicznych na drogach powiatowych – Zadanie Nr**”.

W przypadku wniesienia wadium w pieniądzu wykonawca może wyrazić zgodę na zaliczenie kwoty wadium na poczet zabezpieczenia.

3. W przypadku wniesienia zabezpieczenia w formie gwarancji i poręczeń powinny one być wystawione na okres obejmujący wykonanie zamówienia oraz okres rękojmi, tj. od chwili podpisania umowy do dnia odbioru ostatecznego na 100% wartości zabezpieczenia, oraz od dnia odbioru ostatecznego do dnia odbioru pogwarancyjnego na 30% wartości zabezpieczenia.

2. Zasady zwrotu zabezpieczenia

1. Jeżeli zabezpieczenie wniesiono w pieniądzu, Zamawiający przechowuje je na oprocentowanym rachunku bankowym. Zamawiający zwraca zabezpieczenie wniesione w pieniądzu z odsetkami wynikającymi z umowy rachunku bankowego, na którym było ono przechowywane, pomniejszone o koszt prowadzenia tego rachunku oraz prowizji bankowej za przelew pieniędzy na rachunek Wykonawcy.
2. Zamawiający zwraca zabezpieczenie w wysokości 70% wartości całego zabezpieczenia w terminie 30 dni od dnia wykonania zamówienia i uznania przez zamawiającego za należyte wykonane.
3. Kwota pozostawiona na zabezpieczenie roszczeń z tytułu rękojmi za wady lub

gwarancji jakości w wysokości 30% zostanie zwrócona nie później niż w 15. dniu po upływie okresu rękojmi za wady lub gwarancji jakości.

XI. Wymagania techniczne i jakościowe

1. Wymagania określone zostały w specyfikacjach technicznych stanowiących załącznik do niniejszej SIWZ.

XII. Zawarcie umowy

- 1) Jeżeli Zamawiający dokona wyboru oferty, umowa w sprawie realizacji zamówienia publicznego zostanie zawarta z Wykonawcą, który spełni wszystkie przedstawione wymagania oraz którego oferta okaże się najkorzystniejsza.
- 2) Umowa zostanie zawarta w formie pisemnej, w terminie nie krótszym niż 7 dni od dnia przekazania zawiadomienia o wyborze oferty, nie później jednak niż przed upływem terminu związania ofertą.

O miejscu i dokładnym terminie zawarcia umowy Zamawiający powiadomi niezwłocznie wybranego Wykonawcę.

- 1) Jeżeli Wykonawca, którego oferta została wybrana, uchyla się od zawarcia umowy w sprawie zamówienia publicznego lub nie wnosi wymaganego zabezpieczenia należytego wykonania umowy, Zamawiający wybierze ofertę najkorzystniejszą spośród pozostałych ofert, bez przeprowadzenia ich ponownej oceny chyba, że zachodzą przesłanki, o których mowa w art. 93 ust. 1

XIII. Istotne postanowienia umowy

1. Istotne postanowienia umowy stanowią załącznik do SIWZ.
2. Zmiana postanowień zawartej umowy oraz wprowadzanie nowych postanowień do umowy jest niedopuszczalne, jeżeli przy ich uwzględnieniu należałoby zmienić treść oferty, na podstawie, której dokonano wyboru Wykonawcy chyba, że konieczność wprowadzenia takich zmian wynikać będzie z okoliczności, których nie można było przewidzieć w chwili zawarcia umowy.
- 3) W razie wystąpienia istotnej zmiany okoliczności powodującej, że wykonanie umowy nie leży w interesie publicznym, czego nie można było przewidzieć w chwili zawarcia umowy, Zamawiający może odstąpić od umowy w terminie 30 dni od powzięcia wiadomości o powyższych okolicznościach. W takim wypadku Wykonawca może żądać jedynie wynagrodzenia należnego mu z tytułu wykonania części umowy.

XIV. Środki ochrony prawnej

1. Wnoszenie i rozpatrywanie protestu.

Zgodnie z art. 180-183 ustawy Prawo Zamówień Publicznych (Dz. U. z 2007 r. Nr 223, poz. 1655 t.j.).

2. Wnoszenie i rozpatrywanie odwołania. Skarga.

Od rozstrzygnięcia protestu przysługuje odwołanie zgodnie z art. 184 – 193a oraz skarga do sądu na podstawie art. 194 - 198 ustawy Prawo Zamówień Publicznych (Dz. U. z 2007 r. Nr 223, poz. 1655 t.j.).

XV. Lista załączników

1. Wypełniony formularz ofertowy wraz z odpowiednim formularzem cenowym (Zał. Nr 1+1a, 1b, 1c, 1d, 1e),
2. Formularz oświadczenia (art. 22 ust. 1) – zał. Nr 2,
3. Wykaz osób i podmiotów, które będą uczestniczyć w wykonywaniu zamówienia, wraz z informacjami na temat ich kwalifikacji zawodowych, doświadczenia i wykształcenia niezbędnych do wykonania zamówienia, a także zakresu wykonywanych przez nich czynności (Zał. Nr 3) – „Potencjał kadrowy”,
4. Wykaz wykonanych robót budowlanych w okresie ostatnich pięciu lat przed dniem wszczęcia postępowania o udzielenie zamówienia, a jeżeli okres prowadzenia działalności jest krótszy - w tym okresie, odpowiadających swoim rodzajem i wartością robotom budowlanym stanowiącym przedmiot zamówienia, z podaniem ich wartości oraz daty i miejsca wykonania oraz załączeniem dokumentów potwierdzających, że roboty te zostały wykonane należycie. Wymagane jest wykazanie wykonania minimum jednego zadania na roboty budowlane o wartości 100.000,00 zł. (Zał. Nr 4) – „Doświadczenie zawodowe”,
5. Wykaz niezbędnych do wykonania zamówienia narzędzi i urządzeń, jakimi dysponuje wykonawca (Zał. Nr 5 – „Potencjał techniczny”);
6. Istotne postanowienia umowy – Zał. Nr 6a, 6b, 6c, 6d, 6e,
7. Wykaz robót zleconych Podwykonawcom – zał. Nr 7,

(pieczęć firmy)

miejsce, data.....

FORMULARZ OFERTOWY**1. Dane dotyczące wykonawcy:**

- pełna nazwa wykonawcy, formalny status prawny
.....
- adres
- nr podstawowego konta bankowego
- nr telefonu, faksu, e-mail
- imiona, nazwiska oraz podpis osoby/osób upoważnionych do reprezentowania
Wykonawcy
-

2. Nawiązując do zaproszenia do złożenia oferty w procedurze przetargowej w przetargu nieograniczonym nr DT- t/3430/17/08 na „Wykonanie nakładek bitumicznych na drogach powiatowych, Zadanie Nr”, oferujemy realizację zamówienia zgodnie z załączonym formularzem cenowym (Załącznik nr) za cenę:

Cena oferty netto:..... zł,

Słownie netto: zł:

Cenę oferty brutto:zł

Słownie brutto : zł.

Podatek VAT:.....zł

Słownie podatek VAT : zł.....

3. Termin wykonania zamówienia: od chwili podpisania umowy do 15.08.2008 r.

Odbiór ostateczny nastąpi w ciągu 7 dni roboczych od dnia otrzymania pisemnego zgłoszenia zakończenia robót.

- 4) Oświadczamy, że zapoznaliśmy się ze „Specyfikacją Istotnych Warunków Zamówienia” i nie wnosimy do niej zastrzeżeń.
- 5) Po zapoznaniu się z warunkami zamówienia akceptujemy je bez zastrzeżeń.

- 6) Oświadczamy, że uważamy się za związanych niniejszą ofertą przez okres 30 dni od daty upływu terminu składania ofert.
- 7) Wadium w kwocie zł zostało wniesione w dniu w formie (potwierdzenie wniesienia wadium w załączeniu).
- 8) Roboty zamierzamy wykonać sami – bez udziału Podwykonawców / przy udziale Podwykonawców.*
- 9) Okres gwarancji 24 miesiące.
- 10) Zobowiązujemy się, w przypadku przyznania nam zamówienia, do zawarcia umowy w terminie 7 dni od daty otrzymania zawiadomienia o wyborze naszej oferty.
- 11) Deklarujemy wpłacenie zabezpieczenia należytego wykonania umowy w formie
- 12) Warunki płatności: 30 dni od przedłożenia faktury.

Załącznikami do niniejszej oferty są:

- (1).....
- (2).....
- (3).....
- (4).....

* niepotrzebne skreślić

....., dnia2008 r.

Podpisano

.....
(podpis upoważnionego przedstawiciela)

Formularz cenowy

Zadanie Nr 1 „Wykonanie nakładki bitumicznej w ciągu drogi powiatowej Nr 1207 N Budwity – Jarnołówko – dr. woj. Nr 519 (Zalewo) na odcinku Jarnołówko – Jarnołówko w km 4+398 ÷ 5+238, dł. 840 mb”

<i>Lp.</i>	<i>Opis robót</i>	<i>Jedn. miary</i>	<i>Ilość</i>	<i>Cena jedn.</i>	<i>Wartość netto</i>
1.	Oczyszczenie nawierzchni drogowych, ręczne, nawierzchnia ulepszona (bitum)	m ²	3 360,00		
2.	Skroplenie nawierzchni drogowej emulsją asfaltową lub asfaltem upłynnionym.	m ²	3 360,00		
3.	Nawierzchnia z mieszanek mineralno – bitumicznych grysowo – żwirowych, warstwa asfaltowa ścierna o grubości 4 cm wraz z obcięciem krawędzi i posmarowaniem krawędzi gorącym bitumem	m ²	3 360,00		
4.	Wartość netto ogółem				
5.	Podatek VAT 22%				
6.	Wartość brutto ogółem				

.....
(data)

.....
(podpis upoważnionego przedstawiciela)

Formularz cenowy

**Zadanie Nr 2 „Wykonanie nakładki bitumicznej w ciągu drogi Nr 1219
N Bramka – Tarda – Miłomłyn – Samborowo w km 4+270 ÷ 4+970, dł. 700
mb”**

<i>Lp.</i>	<i>Opis robót</i>	<i>Jedn. miary</i>	<i>Ilość</i>	<i>Cena jedn.</i>	<i>Wartość netto</i>
1.	Oczyszczenie nawierzchni drogowych, mechaniczne, nawierzchnia ulepszona (bitum)	m ²	3 150,00		
2.	Skropienie nawierzchni drogowej emulsją asfaltową lub asfaltem upłynnionym	m ²	3 150,00		
3.	Nawierzchnia z mieszanek mineralno – bitumicznych grysowo – żwirowych, warstwa asfaltowa wiążąca o grubości 3 cm	m ²	3 150,00		
4.	Skropienie nawierzchni drogowej emulsją asfaltową lub asfaltem upłynnionym	m ²	3 150,00		
5.	Nawierzchnia z mieszanek mineralno – bitumicznych grysowo – żwirowych, warstwa asfaltowa ścieralna o grubości 4 cm z obcięciem krawędzi i posmarowaniem krawędzi gorącym bitumem	m ²	3 150,00		
6.	Plantowanie poboczy ręcznie (ściananie miejsc zawyżonych i zasypianie zagłębień)	m ²	2 100,00		
7.	Wartość netto ogółem				
8.	Podatek VAT 22%				
9.	Wartość brutto ogółem				

.....
(data)

.....
(podpis upoważnionego przedstawiciela)

Formularz cenowy

Zadanie Nr 3 „Wykonanie nakładki bitumicznej w ciągu drogi powiatowej Nr 1266 N Samin - Stębark – Łodwigowo odc. Stębark – Łodwigowo (muzeum) w km 6+145 ÷ 7+195, dł. 1050 mb”

<i>Lp.</i>	<i>Opis robót</i>	<i>Jedn. miary</i>	<i>Ilość</i>	<i>Cena jedn.</i>	<i>Wartość netto</i>
1.	Oczyszczenie nawierzchni drogowych, ręczne, nawierzchnia ulepszona (bitum)	m ²	4 725,00		
2.	Skropienie nawierzchni drogowej emulsją asfaltową lub asfaltem upłynnionym	m ²	4 725,00		
3.	Nawierzchnia z mieszanek mineralno – bitumicznych grysowo – żwirowych, warstwa asfaltowa wiążąca o grubości 4 cm	m ²	4 725,00		
4.	Skropienie nawierzchni drogowej emulsją asfaltową lub asfaltem upłynnionym	m ²	4 725,00		
5.	Nawierzchnia z mieszanek mineralno – bitumicznych grysowo – żwirowych, warstwa asfaltowa ścieralna o grubości 3 cm z obcięciem krawędzi i posmarowaniem krawędzi gorącym bitumem	m ²	4 725,00		
6.	Wartość netto ogółem				
7.	Podatek VAT 22%				
8.	Wartość brutto ogółem				

.....
(data)

.....
(podpis upoważnionego przedstawiciela)

Formularz cenowy

Zadanie Nr 4 „Wykonanie nakładki bitumicznej w ciągu drogi powiatowej Nr 1203 N Wilnowo – Mostkowo-Jonkowo – Gutkowo na odcinku Mostkowo-Głędy w km 6+100 ÷ 6+680, dł. 580 mb”

<i>Lp.</i>	<i>Opis robót</i>	<i>Jedn. miary</i>	<i>Ilość</i>	<i>Cena jedn.</i>	<i>Wartość netto</i>
1.	Oczyszczenie nawierzchni drogowych, ręczne, nawierzchnia ulepszona (bitum)	m ²	2 320,00		
2.	Skropienie nawierzchni drogowej emulsją asfaltową lub asfaltem upłynnionym	m ²	2 320,00		
3.	Nawierzchnia z mieszanek mineralno – bitumicznych grysowo – żwirowych, warstwa asfaltowa wiążąca o grubości 3 cm	m ²	2 320,00		
4.	Skropienie nawierzchni drogowej emulsją asfaltową lub asfaltem upłynnionym	m ²	2 320,00		
5.	Nawierzchnia z mieszanek mineralno – bitumicznych grysowo – żwirowych, warstwa asfaltowa ścieralna o grubości 4 cm wraz z obcięciem krawędzi i posmarowaniem krawędzi gorącym bitumem	m ²	2 320,00		
6.	Plantowanie poboczy ręcznie (ściananie miejsc zawyżonych i zasypianie zagłębień)	m ²	1 740,00		
7.	Wartość netto ogółem				
8.	Podatek VAT 22%				
9.	Wartość brutto ogółem				

.....
(data)

.....
(podpis upoważnionego przedstawiciela)

Formularz cenowy

Zadanie Nr 5 „Wykonanie nakładki bitumicznej wraz z utwardzeniem poboczy w ciągu drogi powiatowej Nr 1961 N Ostróda – Kajkowo w km 0+786 ÷ 2+952, dł. 2.166 mb”

<i>Lp.</i>	<i>Opis robót</i>	<i>Jedn. miary</i>	<i>Ilość</i>	<i>Cena jedn.</i>	<i>Wartość netto</i>
1.	Oczyszczenie nawierzchni drogowych, mechaniczne, nawierzchnia ulepszona (bitum)	m ²	11 500,00		
2.	Skropienie nawierzchni drogowej emulsją asfaltową lub asfaltem upłynnionym	m ²	9 290,00		
3.	Nawierzchnia z mieszanek mineralno – bitumicznych grysowo – żwirowych, warstwa asfaltowa wiążąca o grubości 4 cm	m ²	9 290,00		
4.	Skropienie nawierzchni drogowej emulsją asfaltową lub asfaltem upłynnionym	m ²	11 500,00		
5.	Nawierzchnia z mieszanek mineralno – bitumicznych grysowo – żwirowych, warstwa asfaltowa ścieralna o grubości 3 cm z obcięciem krawędzi i posmarowaniem krawędzi gorącym bitumem	m ²	9 290,00		
6.	Nawierzchnia z mieszanek mineralno – bitumicznych grysowo – żwirowych, warstwa asfaltowa ścieralna o grubości 4 cm z obcięciem krawędzi i posmarowaniem krawędzi gorącym bitumem	m ²	2 210,00		
7.	Nawierzchnie z tłucznia kamiennego, warstwa górna z tłucznia, grubość warstwy po uwałowaniu 7 cm - pobocza	m ²	4 930,00		
8.	Regulacja pionowa studzienek dla urządzeń podziemnych, kratki ściekowe uliczne	szt.	17		
9.	Regulacja pionowa	szt.	6		

	studzienek dla urządzeń podziemnych, włązy kanałowe				
10.	Regulacja pionowa studzienek dla urządzeń podziemnych, zawory wodociągowe i gazowe	szt.	5		
11.	Wartość netto ogółem				
12.	Podatek VAT 22%				
13.	Wartość brutto ogółem				

.....

(data)

.....

(podpis upoważnionego przedstawiciela)

(pieczęć Wykonawcy)

OŚWIADCZENIE

Przystępując do udziału w postępowaniu o udzielenie zamówienia publicznego w trybie przetargu nieograniczonego nr DT- t/3430/17/08 – „Wykonanie nakładek bitumicznych na drogach powiatowych”, oświadczamy zgodnie z art. 22 ust. 1 ustawy z dnia 29 stycznia 2004 r. Prawo zamówień publicznych, że:

- 1) Posiadamy uprawnienia niezbędne do wykonania określonej działalności lub czynności w zakresie przedmiotu zamówienia.
- 2) Posiadamy niezbędną wiedzę i doświadczenie oraz dysponujemy potencjałem technicznym i osobami zdolnymi do wykonania zamówienia.
- 3) Znajdujemy się w sytuacji ekonomicznej i finansowej zapewniającej wykonanie zamówienia.
- 4) Nie podlegamy wykluczeniu z postępowania o udzielenie zamówienia na podstawie art. 24 ustawy Pzp.

....., dnia.....2008 r.

Podpisano

.....
(podpis upoważnionego przedstawiciela)

<i>(pieczęć Wykonawcy/Wykonawców)</i>	POTENCJAŁ KADROWY
---------------------------------------	--------------------------

Składając ofertę w przetargu nieograniczonym znak DT- t/3430/17/08 – „Wykonanie nakładek bitumicznych na drogach powiatowych”

oświadczamy, że do realizacji niniejszego zamówienia skierujemy następujące osoby:

LP	NAZWISKO I IMIĘ	ROLA W REALIZACJI ZAMÓWIENIA	NR UPRAWNIEŃ BUDOWLANYCH	KWALIFIKACJE (DOŚWIADCZENIE)
1	2	3	4	5

.....
 (czytelne podpisy osób wskazanych
 w dokumencie uprawniającym do
 występowania w obrocie prawnym
 lub posiadających
 pełnomocnictwo)

....., dn.

DOŚWIADCZENIE ZAWODOWE

Składając ofertę w postępowaniu DT- t/3430/17/08 – „Wykonanie nakładek bitumicznych na drogach powiatowych” przedkładamy informację o doświadczeniu zawodowym.

(Sporządzić i załączyć do oferty wykaz wykonanych robót budowlanych w okresie ostatnich pięciu lat przed dniem wszczęcia postępowania o udzielenie zamówienia, a jeżeli okres prowadzenia działalności jest krótszy - w tym okresie, odpowiadających swoim rodzajem i wartością robotom budowlanym stanowiącym przedmiot zamówienia, z podaniem ich wartości oraz daty i miejsca wykonania oraz załączeniem dokumentów potwierdzających, że roboty te zostały wykonane należycie. Wymagane jest wykazanie wykonania minimum jednego zadania na roboty budowlane o wartości 100.000,00 zł.)

Lp.	Opis wykonanych robót	Wartość netto wykonanych robót	Wartość brutto wykonanych robót	Data wykonania zamówienia (zgodnie z datą zawarcia umowy)	Miejsce wykonania

.....
(czytelne podpisy osób wskazanych
w dokumencie uprawniającym do
występowania w obrocie prawnym
lub posiadających
pełnomocnictwo)

....., dn.

POTENCJAŁ TECHNICZNY

Składając ofertę w postępowaniu DT- t/3430/17/08 – „Wykonanie nakładek bitumicznych na drogach powiatowych” oświadczamy, że do realizacji zamówienia posiadamy n/w narzędzia i urządzenia.

(Sporządzić i załączyć do oferty wykaz niezbędnych do wykonania zamówienia narzędzi i urządzeń, jakie posiada Wykonawca).

Nazwa narzędzi i urządzeń	Ilość

Oświadczam, że posiadam niezbędne do wykonania zamówienia narzędzia i urządzenia.

Podpisano

.....

(czytelne podpisy osób
wskazanych w dokumencie
uprawnającym do występowania
w obrocie prawnym lub
posiadających pełnomocnictwo)

....., dn.

PROJEKT UMOWY

na wykonanie zamówienia publicznego o wartości poniżej 5 150 000 euro
prowadzonego w trybie przetargu nieograniczonego pn.

„Wykonanie nakładek bitumicznych na drogach powiatowych”

**Zadanie Nr 1 „Wykonanie nakładki bitumicznej w ciągu drogi powiatowej Nr 1207 N
Budwity – Jarnołówko – dr. woj. Nr 519 (Zalewo) na odcinku Jarnołówko –
Jarnołówko w km 4+398 ÷ 5+238, dł. 840 mb”**

zawarta w dniu 2008 r.

Zawarta w dniu w Ostródzie pomiędzy:

.....
.....
.....

zwanym dalej „Zamawiającym”, reprezentowanym przez :

.....

NIP.....

REGON

a

.....
.....
.....

NIP, REGON

reprezentowaną przez:

.....

zwanym w treści umowy „Wykonawcą”, o następującej treści:

§ 1

1. W wyniku przetargu nieograniczonego Wykonawca przyjmuje na siebie obowiązek realizacji zadania pn. „Wykonanie nakładek bitumicznych na drogach powiatowych” - Zadanie Nr 1 - „Wykonanie nakładki bitumicznej w ciągu drogi powiatowej Nr 1207 N Budwity – Jarnołówko – dr. woj. Nr 519 (Zalewo) na odcinku Jarnołówko – Jarnołówko km 4+398 ÷ 5+238, dł. 840 mb”, zgodnie ze Specyfikacją Istotnych

Warunków Zamówienia, Specyfikacjami Technicznymi oraz załączonym kosztorysem ofertowym, które stanowią integralną część umowy.

§ 2

1. Wykonawca będzie przeprowadzać pomiary i badania materiałów oraz robót zgodnie z zasadami kontroli jakości materiałów i robót określonymi w Specyfikacjach Technicznych.
2. Na wbudowane materiały Wykonawca załączy certyfikaty lub deklaracje zgodności.

§ 3

1. Termin przekazania terenu budowy przy udziale Inspektora nadzoru w ciągu 4 dni roboczych od zawarcia umowy. W dniu przekazania terenu budowy Zamawiający przekaze Wykonawcy dziennik budowy.
2. Termin rozpoczęcia robót będących przedmiotem umowy- z chwilą podpisania umowy.
3. Termin wykonania zamówienia: od chwili podpisania umowy do 15.08.2008 r.
4. Wykonawca w terminie 3 dni roboczych od dnia zakończenia zadania zgłosi Zamawiającemu na piśmie gotowość do odbioru przedmiotu umowy.
5. **Odbiór ostateczny nastąpi w ciągu 7 dni roboczych od dnia otrzymania pisemnego zgłoszenia zakończenia robót.**
6. W przypadku, gdy wg komisji, roboty pod względem przygotowania dokumentacyjnego nie będą gotowe do odbioru ostatecznego, komisja w porozumieniu z Wykonawcą wyznaczy ponowny termin odbioru ostatecznego robót.
7. Wszystkie zarządzone przez komisję roboty poprawkowe lub uzupełniające będą zestawione wg wzoru ustalonego przez Zamawiającego.

§ 4

1. Ustala się, że w sprawach związanych z realizacją przedmiotu umowy z §1 osobami uprawnionymi do uzgadniania szczegółów i koordynowania spraw związanych z realizacją umowy są:

Ze strony Zamawiającego:

Pan Mirosław Pieszko – Kierownik Obwodu Drogowego Nr 2 w Morągu (Inspektor Nadzoru).

Ze strony Wykonawcy:

.....

2. Osoby wymienione w ust. 1 nie są upoważnione do zmiany zobowiązań określonych niniejszą umową.
3. Przed rozpoczęciem robót Wykonawca przedłoży zaopiniowany przez Powiatową Komendę Policji schemat organizacji ruchu na czas wykonywania zadania, w celu zaopiniowania i zatwierdzenia oraz przedłoży inspektorowi nadzoru w celu zaakceptowania receptę na masę bitumiczną.

§ 5

1. Wykonawcy za wykonanie czynności określonych w § 1 przysługuje wynagrodzenie w wysokości netto PLN, słownie: plus należny podatek 22% VAT w kwociePLN, słownie:, co stanowi wartość brutto PLN, słownie złotych 00/100.
2. Wynagrodzenie Wykonawcy jest wynagrodzeniem ryczałtowo - rzeczowym, zgodnym z ceną oferty. Cena ryczałtowo – rzeczowa obejmuje wszystkie prace niezbędne do całkowitego i efektywnego wykonania przedmiotu umowy.
3. Wynagrodzenie, regulowane będzie po przedłożeniu faktur przez Wykonawcę przelewem na konto Nr

4. Rozliczenie końcowe za wykonanie przedmiotu umowy nastąpi na podstawie faktury VAT wystawionej przez Wykonawcę w oparciu o protokół odbioru ostatecznego przedmiotu umowy, w terminie 30 dni od daty przedłożenia faktury.
5. Do faktury wystawionej przez Wykonawcę załączone będzie zestawienie należności dla wszystkich Podwykonawców wraz z kopiami wystawionych przez nich faktur będących podstawą do wystawienia faktury przez Wykonawcę.*
6. Wykonawca zobowiązany jest do złożenia w terminie 21 dni od wystawienia faktury Zamawiającemu pisemnego potwierdzenia przez Podwykonawcę, którego wierzytelność jest częścią składową wystawionej faktury o dokonaniu zapłaty na rzecz tego Podwykonawcy. Potwierdzenie powinno zawierać zestawienie kwot, które były należne Podwykonawcy z tej faktury. Za dokonanie zapłaty przyjmuje się datę uznania rachunku Podwykonawcy.*
7. W przypadku niedostarczenia potwierdzenia, o którym mowa w ust. 6 Zamawiający zatrzyma z należności Wykonawcy kwotę w wysokości równej należności Podwykonawcy do czasu otrzymania tego potwierdzenia.*
8. Wykonawcy nie przysługuje prawo przedłużenia terminu wykonania przedmiotu umowy powołując się na okoliczności wstrzymania płatności należności przez Zamawiającego z powodu określonego ust. 7.*
9. Opóźnienie w zapłacie faktury rodzi po stronie Zamawiającego obowiązek zapłaty ustawowych odsetek.

§ 6

1. Do obowiązków Zamawiającego należy:
 - 1) przekazanie terenu budowy, dziennika budowy w terminie określonym w § 3 ust. 1.
2. Do obowiązków Wykonawcy należy w szczególności:
 - 1) wykonanie czynności wymienionych w art. 22 ustawy Prawo Budowlane,
 - 2) przestrzeganie ogólnych wymagań dotyczących robót w zakresie określonym w Specyfikacjach Technicznych.
 - 3) wykonanie przedmiotu umowy z uwzględnieniem wymagań określonych w Specyfikacjach Technicznych.
 - 4) kontrola jakości materiałów i robót zgodnie z postanowieniami Specyfikacji Technicznych.

- 5) zapewnienie na własny koszt obsługi laboratoryjnej.
 - 6) wprowadzenie na czas prowadzenia robót zmiany tymczasowej organizacji ruchu zgodnej z zatwierdzonym projektem.
 - 7) profesjonalne i zgodne z przepisami oznakowanie miejsca robót.
 - 8) realizacja zaleceń wpisanych do dziennika budowy.
 - 9) skompletowanie i przedstawienie Zamawiającemu do odbioru ostatecznego dokumentów pozwalających na ocenę prawidłowego wykonania przedmiotu odbioru ostatecznego robót w zakresie określonym postanowieniami Specyfikacji Technicznych.
 - 10) utrzymanie ładu i porządku na terenie budowy, a po zakończeniu robót usunięcie poza teren budowy wszelkich urządzeń tymczasowego zaplecza, oraz pozostawienie całego terenu budowy i robót czystego i nadającego się do użytkowania,
 - 11) informowanie Zamawiającego (Nadzór Inwestorski) o terminie zakrycia robót ulegających zakryciu, oraz terminie odbioru robót zanikających w terminach i w zakresie określonym w Specyfikacjach Technicznych.
 - 12) informowanie Zamawiającego (Nadzór Inwestorski) o problemach lub okolicznościach mogących wpłynąć na jakość robót lub termin zakończenia robót,
 - 13) niezwłoczne informowanie Zamawiającego o zaistniałych na terenie budowy kontrolach i wypadkach,
 - 14) na okres trwania umowy na realizację zadania Wykonawca zobowiązany jest posiadać ważne ubezpieczenie od odpowiedzialności cywilnej,
3. Wykonawca, zgodnie z polskim Prawem Budowlanym, będzie prowadził i przechowywał Książkę Obmiarów. Książka Obmiarów winna być prowadzona nieprzerwanie na podstawie codziennych zapisów obmiarów, dokonywanych przez Wykonawcę wspólnie z Nadzorem Inwestorskim zgodnie z kolejnością wykonywania Robót, przed zakryciem każdej ich części. Wymiary, notatki, obliczenia i rysunki niezbędne do określenia ilości podczas obmiarów robót oraz wyniki obmiarów winny być wprowadzone do Książki Obmiarów niezwłocznie po ich dokonaniu.
- Książka Obmiarów przygotowana przez Wykonawcę winna być sprawdzona i podpisana przez Nadzór Inwestorski w terminie do 14 dni od jej otrzymania.
4. Wykonawca zobowiązany jest do prowadzenia dziennika budowy.

5. Od dnia przejęcia terenu budowy Wykonawca przyjmuje odpowiedzialność cywilną za bezpieczeństwo i ochronę mienia osób trzecich w związku z wykonywanymi robotami objętymi umową w obrębie terenu budowy, a także za wszelkie szkody wyrządzone Zamawiającemu i osobom trzecim.
6. Wykonawca do odbioru ostatecznego zobowiązany jest przedłożyć operat kołaudacyjny zawierający: tabelę elementów rozliczeniowych, sprawozdanie techniczne, receptury i ustalenia technologiczne, opinię technologiczną sporządzoną na podstawie wszystkich badań i pomiarów załączonych do dokumentów odbioru, wyniki badań kontrolnych oraz badań i oznaczeń laboratoryjnych, atesty jakościowe i aprobaty techniczne wbudowanych materiałów, kosztorys powykonawczy oraz inne dokumenty wynikające z ustawy z dnia 7 lipca 1994 r. „Prawo budowlane”.

§ 7*

1. Wykonawca wykona następujące prace przy udziale Podwykonawców:

.....
.....

2. Pozostałe prace Wykonawca wykona siłami własnymi.
3. Powierzenie Podwykonawcy jakichkolwiek prac innych niż wskazane w ofercie Wykonawcy musi być uzasadnione przez Wykonawcę na piśmie i zaakceptowane przez Zamawiającego.
4. Wykonawca musi przedłożyć Zamawiającemu propozycję zmiany, o której mowa w ust. 3 nie później niż 7 dni przed planowanym skierowaniem do wykonania określonych robót któregośkolwiek Podwykonawcy.
5. Po uzyskaniu akceptacji Zamawiającego, o której mowa w ust. 2, Wykonawca przedłoży Zamawiającemu umowę z Podwykonawcą na realizację powierzanego mu do wykonania zakresu robót.
6. Jakakolwiek przerwa w realizacji przedmiotu umowy wynikająca z braku Podwykonawcy będzie traktowana jako przerwa wynikła z przyczyn zależnych od Wykonawcy i nie może stanowić podstawy do zmiany terminu zakończenia robót, o którym mowa w § 3 ust. 3.
7. Wykonawca odpowiada za działania i zaniechania Podwykonawców jak za swoje własne.

§ 8

1. Wykonawca zapłaci Zamawiającemu kary umowne:

- 1) za opóźnienie w wykonaniu przedmiotu umowy w wysokości 0,5% wynagrodzenia netto, o którym mowa w § 5 ust. 1 umowy, za każdy dzień opóźnienia,
 - 2) za opóźnienie w dokonaniu odbioru ostatecznego robót z przyczyn leżących po stronie Wykonawcy, jeżeli na dzień odbioru ostatecznego Wykonawca nie przedstawi Zamawiającemu dokumentów, o których mowa w § 3 ust. 6 i z tego powodu nie zostaną zachowane terminy określone w § 3 ust. 4 i 5, a nowo ustalony termin odbioru przekroczy termin realizacji zamówienia, 0,5% wynagrodzenia netto, o którym mowa w § 5 ust. 1 umowy, za każdy dzień opóźnienia;
 - 3) za opóźnienie w usunięciu wad stwierdzonych przy odbiorze ostatecznym, przeglądzie gwarancyjnym, odbiorze pogwarancyjnym lub odbiorze w okresie rękojmi – w wysokości 0,5% wynagrodzenia netto, o którym mowa w § 5 ust. 1 umowy, za każdy dzień opóźnienia, liczony od upływu terminu wyznaczonego zgodnie z postanowieniami § 11 na usunięcie wad,
 - 4) z tytułu odstąpienia od umowy z przyczyn leżących po stronie Wykonawcy – w wysokości 10% wynagrodzenia netto, o którym mowa w § 5 ust. 1 umowy,
 - 5) jeżeli roboty objęte przedmiotem niniejszej umowy będzie wykonywał podmiot inny niż Wykonawca lub inny niż Podwykonawca zaakceptowany przez Zamawiającego – karę umowną w wysokości 15% wynagrodzenia netto, o którym mowa w § 5 ust. 1 umowy,
 - 6) jeżeli czynności zastrzeżone dla kierownika budowy/robót, będzie wykonywała inna osoba niż zaakceptowana przez Zamawiającego – w wysokości 10% wynagrodzenia netto, o którym mowa w § 5 ust. 1 umowy.
2. Zamawiający zapłaci Wykonawcy kary umowne z tytułu:
 - 1) za opóźnienie w przekazaniu terenu budowy i dziennika budowy, w wysokości 0,2% wynagrodzenia netto, o którym mowa w § 5 ust. 1 umowy, za każdy dzień opóźnienia,
 - 2) za odstąpienie od umowy przez Wykonawcę z przyczyn, za które ponosi odpowiedzialność Zamawiający w wysokości 10% wynagrodzenia netto, o którym mowa w § 5 ust. 1 umowy.
 3. Zamawiający zastrzega sobie prawo do odszkodowania przenoszącego wysokość kar umownych do wysokości rzeczywiście poniesionej szkody i utraconych korzyści.
 4. Kary umowne, które zapłaci Wykonawca Zamawiającemu, Zamawiający potrąci przy wypłacie należności z faktur.

§ 9

1. Wszystkie odbiory robót (zanikających, ulegających zakryciu, odbiór ostateczny, odbiór przed upływem okresu rękojmi) dokonywane będą na zasadach i w terminach określonych w Specyfikacjach Technicznych.
2. W przypadku zauważenia wad i usterek w okresie gwarancyjnym Zamawiający ma prawo zwołać komisję w obecności Inspektora Nadzoru i Wykonawcy w celu ustalenia zakresu usterek.
3. Po roku od odbioru ostatecznego robót Zamawiający zwoła komisję w obecności Inspektora Nadzoru i Wykonawcy w celu dokonania przeglądu gwarancyjnego wykonanego zadania.
4. Z czynności odbioru ostatecznego, przeglądu gwarancyjnego, odbioru pogwarancyjnego i odbioru przed upływem okresu rękojmi będzie spisany protokół zawierający wszelkie ustalenia dokonane w toku odbioru oraz terminy wyznaczone na usunięcie stwierdzonych w trakcie odbioru wad.
5. Po protokolarnym potwierdzeniu usunięcia wad stwierdzonych przy odbiorze ostatecznym i po upływie okresu rękojmi rozpoczynają swój bieg terminy na zwrot (zwolnienie) zabezpieczenia należytego wykonania umowy, o których mowa w § 11 ust. 3.

§ 10

1. Wykonawca udziela Zamawiającemu gwarancji na przedmiot umowy na okres 24 miesięcy.
2. Bieg okresu gwarancji rozpoczyna się:
 - 1) w dniu następnym po dokonaniu odbioru ostatecznego,
 - 2) w dniu następnym licząc od daty potwierdzenia usunięcia wad stwierdzonych przy odbiorze ostatecznym przedmiotu umowy,
 - 3) dla wymienianych materiałów i urządzeń z dniem ich wymiany.
3. Zamawiający może dochodzić roszczeń z tytułu gwarancji także po okresie określonym w ust. 1, jeżeli zgłosił wadę przed upływem tego okresu.
4. Zamawiający powiadomi Wykonawcę o wszelkich ujawnionych wadach w terminie 7 dni od dnia ich ujawnienia.
5. Jeżeli Wykonawca nie usunie wad w terminie 14 dni od daty zgłoszenia wad przez Zamawiającego, to Zamawiający może zlecić usunięcie ich stronie trzeciej na koszt

Wykonawcy. W tym przypadku koszty usuwania wad będą pokrywane w pierwszej kolejności z zatrzymanej kwoty będącej zabezpieczeniem należytego wykonania umowy.

6. Wykonawca zobowiązany jest do usunięcia wad zagrażających bezpieczeństwu niezwłocznie, nie później niż w ciągu 14 dni.

§ 11

1. Ustala się zabezpieczenie należytego wykonania umowy w wysokości 5% wynagrodzenia brutto, o którym mowa w § 5 ust. 1 niniejszej umowy, tj. kwotę _____ zł (słownie złotych: _____).
2. W dniu podpisania umowy Wykonawca wniósł ustaloną w ust. 1 kwotę zabezpieczenia należytego wykonania umowy w formie _____.
3. Zamawiający zwraca zabezpieczenie w wysokości 70% wartości całego zabezpieczenia w terminie 30 dni od dnia wykonania zamówienia i uznania przez zamawiającego za należyte wykonane. Kwota pozostawiona na zabezpieczenie roszczeń z tytułu rękojmi za wady lub gwarancji jakości w wysokości 30% zostanie zwrócona nie później niż w 15. dniu po upływie okresu rękojmi za wady lub gwarancji jakości.

§ 12

1. Zamawiającemu przysługuje prawo do odstąpienia od umowy, jeżeli:
 - 1) Wykonawca nie rozpoczął robót w terminie wskazanym w §3 ust. 2 lub nie przystąpił do odbioru terenu budowy w terminie określonym w § 3 ust. 1,
 - 2) Wykonawca przerwał z przyczyn leżących po stronie Wykonawcy realizację przedmiotu umowy i przerwa ta trwa dłużej niż 10 dni,
 - 3) Wykonawca skierował, bez akceptacji Zamawiającego, do kierowania robotami inne osoby niż wskazane w ofercie Wykonawcy,
 - 4) Czynności objęte niniejszą umową wykonuje bez zgody Zamawiającego podmiot inny niż wskazany w ofercie Wykonawcy lub w umowie,
 - 5) Wystąpi istotna zmiana okoliczności powodująca, że wykonanie umowy nie leży w interesie publicznym, czego nie można było przewidzieć w chwili zawarcia umowy – odstąpienie od umowy w tym przypadku może nastąpić w terminie 30 dni od powzięcia wiadomości o powyższych okolicznościach. W takim wypadku

Wykonawca może żądać jedynie wynagrodzenia należnego mu z tytułu wykonania części umowy.

- 6) Wykonawca realizuje roboty przewidziane niniejszą umową w sposób niezgodny ze Szczegółowymi Specyfikacjami Technicznymi, wskazaniem Zamawiającego lub niniejszą umową,
 - 7) W wyniku wszczętego postępowania egzekucyjnego nastąpi zajęcie majątku Wykonawcy lub jego znacznej części.
2. W przypadku odstąpienia od umowy Wykonawcę oraz Zamawiającego obciążają następujące obowiązki szczególne:
- 1) Wykonawca zabezpieczy przerwane roboty w zakresie obustronnie uzgodnionym na koszt strony, z której to winy nastąpiło odstąpienie od umowy lub przerwanie robót,
 - 2) Wykonawca sporządzi wykaz tych materiałów, konstrukcji lub urządzeń, które nie mogą być wykorzystane przez Wykonawcę do realizacji innych robót nie objętych niniejszą umową, jeżeli odstąpienie od umowy nastąpiło z przyczyn niezależnych od niego,
 - 3) Wykonawca zgłosi do dokonania przez Zamawiającego odbioru robót przerwanych oraz robót zabezpieczających, jeżeli odstąpienie od umowy, nastąpiło z przyczyn, za które Wykonawca nie odpowiada,
 - 4) W terminie 5 dni od daty zgłoszenia, o którym mowa w pkt 3) Wykonawca przy udziale Zamawiającego sporządzi szczegółowy protokół inwentaryzacji robót w toku wraz z zestawieniem wartości wykonanych robót według stanu na dzień odstąpienia; protokół inwentaryzacji robót w toku stanowić będzie podstawę do wystawienia faktury VAT przez Wykonawcę,
 - 5) Wykonawca niezwłocznie, nie później jednak niż w terminie 10 dni, usunie z terenu budowy urządzenia zaplecza przez niego dostarczone.
3. Zamawiający w razie odstąpienia od umowy z przyczyn, za które Wykonawca nie odpowiada, obowiązany jest do:
- 1) dokonania odbioru robót przerwanych, w terminie 6 dni od daty przerwania oraz do zapłaty wynagrodzenia za roboty, które zostały wykonane do dnia odstąpienia, w terminie określonym w § 5 ust. 4 i 7 niniejszej umowy,

- 2) przejęcia od Wykonawcy terenu budowy pod swój dozór w terminie 10 dni od daty odstąpienia od umowy.

§ 13

1. W sprawach nie uregulowanych niniejszą umową stosuje się przepisy Kodeksu cywilnego, ustawy z dnia 7 lipca 1994 r Prawo Budowlane i ustawy z dnia 29 stycznia 2004 r. Prawo zamówień publicznych.
2. Wszelkie zmiany, z zastrzeżeniem § 4 ust. 1, niniejszej umowy wymagają aneksu sporządzonego z zachowaniem formy pisemnej pod rygorem nieważności.
3. Wszelkie spory mogące wynikać w związku z realizacją niniejszej umowy będą rozstrzygane przez powszechny sąd właściwy dla siedziby Zamawiającego.

§ 14

Umowę niniejszą sporządzono w 4 jednobrzmiących egzemplarzach, po 2 egzemplarze dla każdej ze Stron.

ZAMAWIAJĄCY

WYKONAWCA

*dotyczy w przypadku wystąpienia podwykonawców

PROJEKT UMOWY

na wykonanie zamówienia publicznego o wartości poniżej 5 150 000 euro
prowadzonego w trybie przetargu nieograniczonego pn.

„Wykonanie nakładek bitumicznych na drogach powiatowych”

**Zadanie Nr 2 „Wykonanie nakładki bitumicznej w ciągu drogi Nr 1219 N Bramka –
Tarda – Miłomłyn – Samborowo w km 4+270 ÷ 4+970, dł. 700 mb”**

zawarta w dniu 2008 r.

Zawarta w dniu w Ostródzie pomiędzy:

.....
.....
.....

zwanym dalej „Zamawiającym”, reprezentowanym przez :

.....

NIP.....

REGON

a

.....
.....
.....

NIP, REGON

reprezentowaną przez:

.....

zwanym w treści umowy „Wykonawcą”, o następującej treści:

§ 1

1. W wyniku przetargu nieograniczonego Wykonawca przyjmuje na siebie obowiązek realizacji zadania pn. **„Wykonanie nakładek bitumicznych na drogach powiatowych” - Zadanie Nr 2 „Wykonanie nakładki bitumicznej w ciągu drogi Nr 1219 N Bramka – Tarda – Miłomłyn – Samborowo w km 4+270 ÷ 4+970, dł. 700 mb”**, zgodnie ze Specyfikacją Istotnych Warunków Zamówienia, Specyfikacjami Technicznymi oraz załączonym kosztorysem ofertowym, które stanowią integralną część umowy.

§ 2

1. Wykonawca będzie przeprowadzać pomiary i badania materiałów oraz robót zgodnie z zasadami kontroli jakości materiałów i robót określonymi w Specyfikacjach Technicznych.
2. Na wbudowane materiały Wykonawca załączy certyfikaty lub deklaracje zgodności.

§ 3

1. Termin przekazania terenu budowy przy udziale Inspektora nadzoru w ciągu 4 dni roboczych od zawarcia umowy. W dniu przekazania terenu budowy Zamawiający przekaze Wykonawcy dziennik budowy.
2. Termin rozpoczęcia robót będących przedmiotem umowy- z chwilą podpisania umowy.
3. Termin wykonania zamówienia: od chwili podpisania umowy do 15.08.2008 r.
4. Wykonawca w terminie 3 dni roboczych od dnia zakończenia zadania zgłosi Zamawiającemu na piśmie gotowość do odbioru przedmiotu umowy.
5. **Odbiór ostateczny nastąpi w ciągu 7 dni roboczych od dnia otrzymania pisemnego zgłoszenia zakończenia robót.**
6. W przypadku, gdy wg komisji, roboty pod względem przygotowania dokumentacyjnego nie będą gotowe do odbioru ostatecznego, komisja w porozumieniu z Wykonawcą wyznaczy ponowny termin odbioru ostatecznego robót.
7. Wszystkie zarządzone przez komisję roboty poprawkowe lub uzupełniające będą zestawione wg wzoru ustalonego przez Zamawiającego.

§ 4

1. Ustala się, że w sprawach związanych z realizacją przedmiotu umowy z §1 osobami uprawnionymi do uzgadniania szczegółów i koordynowania spraw związanych z realizacją umowy są:

Ze strony Zamawiającego:

Pan Mirosław Pieszko – Kierownik Obwodu Drogowego Nr 2 w Morągu (Inspektor Nadzoru).

Ze strony Wykonawcy:

.....

2. Osoby wymienione w ust. 1 nie są upoważnione do zmiany zobowiązań określonych niniejszą umową.
3. Przed rozpoczęciem robót Wykonawca przedłoży zaopiniowany przez Powiatową Komendę Policji schemat organizacji ruchu na czas wykonywania zadania, w celu zaopiniowania i zatwierdzenia oraz przedłoży inspektorowi nadzoru w celu zaakceptowania receptę na masę bitumiczną.

§ 5

1. Wykonawcy za wykonanie czynności określonych w § 1 przysługuje wynagrodzenie w wysokości netto PLN, słownie: plus należny podatek 22% VAT w kwocie PLN, słownie:, co stanowi wartość brutto PLN, słownie złotych 00/100.
2. Wynagrodzenie Wykonawcy jest wynagrodzeniem ryczałtowo - rzeczowym, zgodnym z ceną oferty. Cena ryczałtowo – rzeczowa obejmuje wszystkie prace niezbędne do całkowitego i efektywnego wykonania przedmiotu umowy.
3. Wynagrodzenie, regulowane będzie po przedłożeniu faktur przez Wykonawcę przelewem na konto Nr
4. Rozliczenie końcowe za wykonanie przedmiotu umowy nastąpi na podstawie faktury VAT wystawionej przez Wykonawcę w oparciu o protokół odbioru ostatecznego przedmiotu umowy, w terminie 30 dni od daty przedłożenia faktury.
5. Do faktury wystawionej przez Wykonawcę załączone będzie zestawienie należności dla

wszystkich Podwykonawców wraz z kopiami wystawionych przez nich faktur będących podstawą do wystawienia faktury przez Wykonawcę.*

6. Wykonawca zobowiązany jest do złożenia w terminie 21 dni od wystawienia faktury Zamawiającemu pisemnego potwierdzenia przez Podwykonawcę, którego wierzitelność jest częścią składową wystawionej faktury o dokonaniu zapłaty na rzecz tego Podwykonawcy. Potwierdzenie powinno zawierać zestawienie kwot, które były należne Podwykonawcy z tej faktury. Za dokonanie zapłaty przyjmuje się datę uznania rachunku Podwykonawcy.*
7. W przypadku niedostarczenia potwierdzenia, o którym mowa w ust. 6 Zamawiający zatrzyma z należności Wykonawcy kwotę w wysokości równej należności Podwykonawcy do czasu otrzymania tego potwierdzenia.*
8. Wykonawcy nie przysługuje prawo przedłużenia terminu wykonania przedmiotu umowy powołując się na okoliczności wstrzymania płatności należności przez Zamawiającego z powodu określonego ust. 7.*
9. Opóźnienie w zapłacie faktury rodzi po stronie Zamawiającego obowiązek zapłaty ustawowych odsetek.

§ 6

1. Do obowiązków Zamawiającego należy:
 - 1) przekazanie terenu budowy, dziennika budowy w terminie określonym w § 3 ust. 1.
2. Do obowiązków Wykonawcy należy w szczególności:
 - 1) wykonanie czynności wymienionych w art. 22 ustawy Prawo Budowlane,
 - 2) przestrzeganie ogólnych wymagań dotyczących robót w zakresie określonym w Specyfikacjach Technicznych.
 - 3) wykonanie przedmiotu umowy z uwzględnieniem wymagań określonych w Specyfikacjach Technicznych.
 - 4) kontrola jakości materiałów i robót zgodnie z postanowieniami Specyfikacji Technicznych.
 - 5) zapewnienie na własny koszt obsługi laboratoryjnej.
 - 6) wprowadzenie na czas prowadzenia robót zmiany tymczasowej organizacji ruchu zgodnej z zatwierdzonym projektem.
 - 7) profesjonalne i zgodne z przepisami oznakowanie miejsca robót.

- 8) realizacja zaleceń wpisanych do dziennika budowy.
 - 9) skompletowanie i przedstawienie Zamawiającemu do odbioru ostatecznego dokumentów pozwalających na ocenę prawidłowego wykonania przedmiotu odbioru ostatecznego robót w zakresie określonym postanowieniami Specyfikacji Technicznych.
 - 10) utrzymanie ładu i porządku na terenie budowy, a po zakończeniu robót usunięcie poza teren budowy wszelkich urządzeń tymczasowego zaplecza, oraz pozostawienie całego terenu budowy i robót czystego i nadającego się do użytkowania,
 - 11) informowanie Zamawiającego (Nadzór Inwestorski) o terminie zakrycia robót ulegających zakryciu, oraz terminie odbioru robót zanikających w terminach i w zakresie określonym w Specyfikacjach Technicznych.
 - 12) informowanie Zamawiającego (Nadzór Inwestorski) o problemach lub okolicznościach mogących wpłynąć na jakość robót lub termin zakończenia robót,
 - 13) niezwłoczne informowanie Zamawiającego o zaistniałych na terenie budowy kontrolach i wypadkach,
 - 14) na okres trwania umowy na realizację zadania Wykonawca zobowiązany jest posiadać ważne ubezpieczenie od odpowiedzialności cywilnej.
3. Wykonawca, zgodnie z polskim Prawem Budowlanym, będzie prowadził i przechowywał Książkę Obmiarów. Książka Obmiarów winna być prowadzona nieprzerwanie na podstawie codziennych zapisów obmiarów, dokonywanych przez Wykonawcę wspólnie z Nadzorem Inwestorskim zgodnie z kolejnością wykonywania Robót, przed zakryciem każdej ich części. Wymiary, notatki, obliczenia i rysunki niezbędne do określenia ilości podczas obmiarów robót oraz wyniki obmiarów winny być wprowadzone do Książki Obmiarów niezwłocznie po ich dokonaniu.
- Książka Obmiarów przygotowana przez Wykonawcę winna być sprawdzona i podpisana przez Nadzór Inwestorski w terminie do 14 dni od jej otrzymania.
4. Wykonawca zobowiązany jest do prowadzenia dziennika budowy.
 5. Od dnia przejęcia terenu budowy Wykonawca przyjmuje odpowiedzialność cywilną za bezpieczeństwo i ochronę mienia osób trzecich w związku z wykonywanymi robotami objętymi umową w obrębie terenu budowy, a także za wszelkie szkody wyrządzone Zamawiającemu i osobom trzecim.

6. Wykonawca do odbioru ostatecznego zobowiązany jest przedłożyć operat kołaudacyjny zawierający: tabelę elementów rozliczeniowych, sprawozdanie techniczne, receptury i ustalenia technologiczne, opinię technologiczną sporządzoną na podstawie wszystkich badań i pomiarów załączonych do dokumentów odbioru, wyniki badań kontrolnych oraz badań i oznaczeń laboratoryjnych, atesty jakościowe i aprobaty techniczne wbudowanych materiałów, kosztorys powykonawczy oraz inne dokumenty wynikające z ustawy z dnia 7 lipca 1994 r. „Prawo budowlane”.

§ 7*

1. Wykonawca wykona następujące prace przy udziale Podwykonawców:

.....,
.....

2. Pozostałe prace Wykonawca wykona siłami własnymi.
3. Powierzenie Podwykonawcy jakichkolwiek prac innych niż wskazane w ofercie Wykonawcy musi być uzasadnione przez Wykonawcę na piśmie i zaakceptowane przez Zamawiającego.
4. Wykonawca musi przedłożyć Zamawiającemu propozycję zmiany, o której mowa w ust. 3 nie później niż 7 dni przed planowanym skierowaniem do wykonania określonych robót któregośkolwiek Podwykonawcy.
5. Po uzyskaniu akceptacji Zamawiającego, o której mowa w ust. 2, Wykonawca przedłoży Zamawiającemu umowę z Podwykonawcą na realizację powierzanego mu do wykonania zakresu robót.
6. Jakakolwiek przerwa w realizacji przedmiotu umowy wynikająca z braku Podwykonawcy będzie traktowana jako przerwa wynikła z przyczyn zależnych od Wykonawcy i nie może stanowić podstawy do zmiany terminu zakończenia robót, o którym mowa w § 3 ust. 3.
7. Wykonawca odpowiada za działania i zaniechania Podwykonawców jak za swoje własne.

§ 8

1. Wykonawca zapłaci Zamawiającemu kary umowne:
 - 1) za opóźnienie w wykonaniu przedmiotu umowy w wysokości 0,5% wynagrodzenia netto, o którym mowa w § 5 ust. 1 umowy, za każdy dzień opóźnienia,
 - 2) za opóźnienie w dokonaniu odbioru ostatecznego robót z przyczyn leżących po stronie Wykonawcy, jeżeli na dzień odbioru ostatecznego Wykonawca nie przedstawi Zamawiającemu dokumentów, o których mowa w § 3 ust. 6 i z tego powodu nie zostaną zachowane terminy określone w § 3 ust. 4 i 5, a nowo ustalony termin odbioru

- przekroczy termin realizacji zamówienia, 0,5% wynagrodzenia netto, o którym mowa w § 5 ust. 1 umowy, za każdy dzień opóźnienia;
- 3) za opóźnienie w usunięciu wad stwierdzonych przy odbiorze ostatecznym, przeglądzie gwarancyjnym, odbiorze pogwarancyjnym lub odbiorze w okresie rękojmi – w wysokości 0,5% wynagrodzenia netto, o którym mowa w § 5 ust. 1 umowy, za każdy dzień opóźnienia, liczony od upływu terminu wyznaczonego zgodnie z postanowieniami § 11 na usunięcie wad,
 - 4) z tytułu odstąpienia od umowy z przyczyn leżących po stronie Wykonawcy – w wysokości 10% wynagrodzenia netto, o którym mowa w § 5 ust. 1 umowy,
 - 5) jeżeli roboty objęte przedmiotem niniejszej umowy będzie wykonywał podmiot inny niż Wykonawca lub inny niż Podwykonawca zaakceptowany przez Zamawiającego – karę umowną w wysokości 15% wynagrodzenia netto, o którym mowa w § 5 ust. 1 umowy,
 - 6) jeżeli czynności zastrzeżone dla kierownika budowy/robót, będzie wykonywała inna osoba niż zaakceptowana przez Zamawiającego – w wysokości 10% wynagrodzenia netto, o którym mowa w § 5 ust. 1 umowy.
2. Zamawiający zapłaci Wykonawcy kary umowne z tytułu:
 - 1) za opóźnienie w przekazaniu terenu budowy i dziennika budowy, w wysokości 0,2% wynagrodzenia netto, o którym mowa w § 5 ust. 1 umowy, za każdy dzień opóźnienia,
 - 2) za odstąpienie od umowy przez Wykonawcę z przyczyn, za które ponosi odpowiedzialność Zamawiający w wysokości 10% wynagrodzenia netto, o którym mowa w § 5 ust. 1 umowy.
 3. Zamawiający zastrzega sobie prawo do odszkodowania przenoszącego wysokość kar umownych do wysokości rzeczywiście poniesionej szkody i utraconych korzyści.
 4. Kary umowne, które zapłaci Wykonawca Zamawiającemu, Zamawiający potrąci przy wypłacie należności z faktur.

§ 9

- 1 Wszystkie odbiory robót (zanikających, ulegających zakryciu, odbiór ostateczny, odbiór przed upływem okresu rękojmi) dokonywane będą na zasadach i w terminach określonych w Specyfikacjach Technicznych.
- 2 W przypadku zauważenia wad i usterek w okresie gwarancyjnym Zamawiający ma prawo zwołać komisję w obecności Inspektora Nadzoru i Wykonawcy w celu ustalenia zakresu

usterek.

- 3 Po roku od odbioru ostatecznego robót Zamawiający zwoła komisję w obecności Inspektora Nadzoru i Wykonawcy w celu dokonania przeglądu gwarancyjnego wykonanego zadania.
- 4 Z czynności odbioru ostatecznego, przeglądu gwarancyjnego, odbioru pogwarancyjnego i odbioru przed upływem okresu rękojmi będzie spisany protokół zawierający wszelkie ustalenia dokonane w toku odbioru oraz terminy wyznaczone na usunięcie stwierdzonych w trakcie odbioru wad.
- 5 Po protokolarnym potwierdzeniu usunięcia wad stwierdzonych przy odbiorze ostatecznym i po upływie okresu rękojmi rozpoczynają swój bieg terminy na zwrot (zwolnienie) zabezpieczenia należytego wykonania umowy, o których mowa w § 11 ust. 3.

§ 10

1. Wykonawca udziela Zamawiającemu gwarancji na przedmiot umowy na okres 24 miesięcy.
2. Bieg okresu gwarancji rozpoczyna się:
 - 1) w dniu następnym po dokonaniu odbioru ostatecznego,
 - 2) w dniu następnym licząc od daty potwierdzenia usunięcia wad stwierdzonych przy odbiorze ostatecznym przedmiotu umowy,
 - 3) dla wymienianych materiałów i urządzeń z dniem ich wymiany.
3. Zamawiający może dochodzić roszczeń z tytułu gwarancji także po okresie określonym w ust. 1, jeżeli zgłosił wadę przed upływem tego okresu.
4. Zamawiający powiadomi Wykonawcę o wszelkich ujawnionych wadach w terminie 7 dni od dnia ich ujawnienia.
5. Jeżeli Wykonawca nie usunie wad w terminie 14 dni od daty zgłoszenia wad przez Zamawiającego, to Zamawiający może zlecić usunięcie ich stronie trzeciej na koszt Wykonawcy. W tym przypadku koszty usuwania wad będą pokrywane w pierwszej kolejności z zatrzymanej kwoty będącej zabezpieczeniem należytego wykonania umowy.
6. Wykonawca zobowiązany jest do usunięcia wad zagrażających bezpieczeństwu niezwłocznie, nie później niż w ciągu 14 dni.

§ 11

1. Ustala się zabezpieczenie należytego wykonania umowy w wysokości 5% wynagrodzenia brutto, o którym mowa w § 5 ust. 1 niniejszej umowy , tj. kwotę _____ zł (słownie złotych: _____).
2. W dniu podpisania umowy Wykonawca wniósł ustaloną w ust. 1 kwotę zabezpieczenia należytego wykonania umowy w formie _____ .
3. Zamawiający zwraca zabezpieczenie w wysokości 70% wartości całego zabezpieczenia w terminie 30 dni od dnia wykonania zamówienia i uznania przez zamawiającego za należyte wykonane. Kwota pozostawiona na zabezpieczenie roszczeń z tytułu rękojmi za wady lub gwarancji jakości w wysokości 30% zostanie zwrócona nie później niż w 15. dniu po upływie okresu rękojmi za wady lub gwarancji jakości.

§ 12

1. Zamawiającemu przysługuje prawo do odstąpienia od umowy, jeżeli:
 - 1) Wykonawca nie rozpoczął robót w terminie wskazanym w §3 ust. 2 lub nie przystąpił do odbioru terenu budowy w terminie określonym w § 3 ust. 1,
 - 2) Wykonawca przerwał z przyczyn leżących po stronie Wykonawcy realizację przedmiotu umowy i przerwa ta trwa dłużej niż 10 dni,
 - 3) Wykonawca skierował, bez akceptacji Zamawiającego, do kierowania robotami inne osoby niż wskazane w ofercie Wykonawcy,
 - 4) Czynności objęte niniejszą umową wykonuje bez zgody Zamawiającego podmiot inny niż wskazany w ofercie Wykonawcy lub w umowie,
 - 5) Wystąpi istotna zmiana okoliczności powodująca, że wykonanie umowy nie leży w interesie publicznym, czego nie można było przewidzieć w chwili zawarcia umowy – odstąpienie od umowy w tym przypadku może nastąpić w terminie 30 dni od powzięcia wiadomości o powyższych okolicznościach. W takim wypadku Wykonawca może żądać jedynie wynagrodzenia należnego mu z tytułu wykonania części umowy.
 - 6) Wykonawca realizuje roboty przewidziane niniejszą umową w sposób niezgodny ze Szczegółowymi Specyfikacjami Technicznymi, wskazaniem Zamawiającego lub niniejszą umową,

- 7) W wyniku wszczętego postępowania egzekucyjnego nastąpi zajęcie majątku Wykonawcy lub jego znacznej części.
2. W przypadku odstąpienia od umowy Wykonawcą oraz Zamawiającemu obciążają następujące obowiązki szczegółowe:
 - 1) Wykonawca zabezpieczy przerwane roboty w zakresie obustronnie uzgodnionym na koszt strony, z której to winy nastąpiło odstąpienie od umowy lub przerwanie robót,
 - 2) Wykonawca sporządzi wykaz tych materiałów, konstrukcji lub urządzeń, które nie mogą być wykorzystane przez Wykonawcę do realizacji innych robót nie objętych niniejszą umową, jeżeli odstąpienie od umowy nastąpiło z przyczyn niezależnych od niego,
 - 3) Wykonawca zgłosi do dokonania przez Zamawiającego odbioru robót przerwanych oraz robót zabezpieczających, jeżeli odstąpienie od umowy, nastąpiło z przyczyn, za które Wykonawca nie odpowiada,
 - 4) W terminie 5 dni od daty zgłoszenia, o którym mowa w pkt 3) Wykonawca przy udziale Zamawiającego sporządzi szczegółowy protokół inwentaryzacji robót w toku wraz z zestawieniem wartości wykonanych robót według stanu na dzień odstąpienia; protokół inwentaryzacji robót w toku stanowić będzie podstawę do wystawienia faktury VAT przez Wykonawcę,
 - 5) Wykonawca niezwłocznie, nie później jednak niż w terminie 10 dni, usunie z terenu budowy urządzenia zaplecza przez niego dostarczone.
 3. Zamawiający w razie odstąpienia od umowy z przyczyn, za które Wykonawca nie odpowiada, obowiązany jest do:
 - 1) dokonania odbioru robót przerwanych, w terminie 6 dni od daty przerwania oraz do zapłaty wynagrodzenia za roboty, które zostały wykonane do dnia odstąpienia, w terminie określonym w § 5 ust. 4 i 7 niniejszej umowy,
 - 2) przejęcia od Wykonawcy terenu budowy pod swój dozór w terminie 10 dni od daty odstąpienia od umowy.

1. W sprawach nie uregulowanych niniejszą umową stosuje się przepisy Kodeksu cywilnego, ustawy z dnia 7 lipca 1994 r Prawo Budowlane i ustawy z dnia 29 stycznia 2004 r. Prawo zamówień publicznych.
2. Wszelkie zmiany, z zastrzeżeniem § 4 ust. 1, niniejszej umowy wymagają aneksu sporządzonego z zachowaniem formy pisemnej pod rygorem nieważności.
3. Wszelkie spory mogące wynikać w związku z realizacją niniejszej umowy będą rozstrzygane przez powszechny sąd właściwy dla siedziby Zamawiającego.

§ 14

Umowę niniejszą sporządzono w 4 jednobrzmiących egzemplarzach, po 2 egzemplarze dla każdej ze Stron.

ZAMAWIAJĄCY

WYKONAWCA

*dotyczy w przypadku wystąpienia podwykonawców

PROJEKT UMOWY

na wykonanie zamówienia publicznego o wartości poniżej 5 150 000 euro
prowadzonego w trybie przetargu nieograniczonego pn.

„Wykonanie nakładek bitumicznych na drogach powiatowych”

**Zadanie Nr 3 „Wykonanie nakładki bitumicznej w ciągu drogi powiatowej Nr 1266 N
Samin - Stębark – Łodwigowo odc. Stębark – Łodwigowo (muzeum) w km
6+145 ÷ 7+195, dł. 1050 mb”**

zawarta w dniu 2008 r.

Zawarta w dniu w Ostródzie pomiędzy:

.....
.....
.....

zwanym dalej „Zamawiającym”, reprezentowanym przez :

.....

NIP.....

REGON

a

.....
.....
.....

NIP, REGON

reprezentowaną przez:

.....

zwanym w treści umowy „Wykonawcą”, o następującej treści:

§ 1

1. W wyniku przetargu nieograniczonego Wykonawca przyjmuje na siebie obowiązek realizacji zadania pn. **„Wykonanie nakładek bitumicznych na drogach powiatowych” - Zadanie Nr 3 „Wykonanie nakładki bitumicznej w ciągu drogi powiatowej Nr 1266 N Samin - Stębark – Łodwigowo odc. Stębark – Łodwigowo (muzeum) w km 6+145 ÷ 7+195, dł. 1050 mb”**, zgodnie ze Specyfikacją Istotnych Warunków

Zamówienia, Specyfikacjami Technicznymi oraz załączonym kosztorysem ofertowym, które stanowią integralną część umowy.

§ 2

1. Wykonawca będzie przeprowadzać pomiary i badania materiałów oraz robót zgodnie z zasadami kontroli jakości materiałów i robót określonymi w Specyfikacjach Technicznych.
2. Na wbudowane materiały Wykonawca załączy certyfikaty lub deklaracje zgodności.

§ 3

1. Termin przekazania terenu budowy przy udziale Inspektora nadzoru w ciągu 4 dni roboczych od zawarcia umowy. W dniu przekazania terenu budowy Zamawiający przekaze Wykonawcy dziennik budowy.
2. Termin rozpoczęcia robót będących przedmiotem umowy- z chwilą podpisania umowy.
3. Termin wykonania zamówienia: od chwili podpisania umowy do 15.08.2008 r.
4. Wykonawca w terminie 3 dni roboczych od dnia zakończenia zadania zgłosi Zamawiającemu na piśmie gotowość do odbioru przedmiotu umowy.
5. **Odbiór ostateczny nastąpi w ciągu 7 dni roboczych od dnia otrzymania pisemnego zgłoszenia zakończenia robót.**
6. W przypadku, gdy wg komisji, roboty pod względem przygotowania dokumentacyjnego nie będą gotowe do odbioru ostatecznego, komisja w porozumieniu z Wykonawcą wyznaczy ponowny termin odbioru ostatecznego robót.
7. Wszystkie zarządzone przez komisję roboty poprawkowe lub uzupełniające będą zestawione wg wzoru ustalonego przez Zamawiającego.

§ 4

1. Ustala się, że w sprawach związanych z realizacją przedmiotu umowy z §1 osobami uprawnionymi do uzgadniania szczegółów i koordynowania spraw związanych z realizacją umowy są:

Ze strony Zamawiającego:

Pan Mariusz Beszczak – Kierownik Obwodu Drogowego Nr 1 w Ostródzie (Inspektor Nadzoru).

Ze strony Wykonawcy:

.....

2. Osoby wymienione w ust. 1 nie są upoważnione do zmiany zobowiązań określonych niniejszą umową.
3. Przed rozpoczęciem robót Wykonawca przedłoży zaopiniowany przez Powiatową Komendę Policji schemat organizacji ruchu na czas wykonywania zadania, w celu zaopiniowania i zatwierdzenia oraz przedłoży inspektorowi nadzoru w celu zaakceptowania receptę na masę bitumiczną.

§ 5

1. Wykonawcy za wykonanie czynności określonych w § 1 przysługuje wynagrodzenie w wysokości netto PLN, słownie: plus należny podatek 22% VAT w kwocie PLN, słownie:, co stanowi wartość brutto PLN, słownie złotych 00/100.
2. Wynagrodzenie Wykonawcy jest wynagrodzeniem ryczałtowo - rzeczowym, zgodnym z ceną oferty. Cena ryczałtowo – rzeczowa obejmuje wszystkie prace niezbędne do całkowitego i efektywnego wykonania przedmiotu umowy.
3. Wynagrodzenie, regulowane będzie po przedłożeniu faktur przez Wykonawcę przelewem na konto Nr

4. Rozliczenie końcowe za wykonanie przedmiotu umowy nastąpi na podstawie faktury VAT wystawionej przez Wykonawcę w oparciu o protokół odbioru ostatecznego przedmiotu umowy, w terminie 30 dni od daty przedłożenia faktury.
5. Do faktury wystawionej przez Wykonawcę załączone będzie zestawienie należności dla wszystkich Podwykonawców wraz z kopiami wystawionych przez nich faktur będących podstawą do wystawienia faktury przez Wykonawcę.*
6. Wykonawca zobowiązany jest do złożenia w terminie 21 dni od wystawienia faktury Zamawiającemu pisemnego potwierdzenia przez Podwykonawcę, którego wierzytelność jest częścią składową wystawionej faktury o dokonaniu zapłaty na rzecz tego Podwykonawcy. Potwierdzenie powinno zawierać zestawienie kwot, które były należne Podwykonawcy z tej faktury. Za dokonanie zapłaty przyjmuje się datę uznania rachunku Podwykonawcy.*
7. W przypadku niedostarczenia potwierdzenia, o którym mowa w ust. 6 Zamawiający zatrzyma z należności Wykonawcy kwotę w wysokości równej należności Podwykonawcy do czasu otrzymania tego potwierdzenia.*
8. Wykonawcy nie przysługuje prawo przedłużenia terminu wykonania przedmiotu umowy powołując się na okoliczności wstrzymania płatności należności przez Zamawiającego z powodu określonego ust. 7.*
9. Opóźnienie w zapłacie faktury rodzi po stronie Zamawiającego obowiązek zapłaty ustawowych odsetek.

§ 6

1. Do obowiązków Zamawiającego należy:
 - 1) przekazanie terenu budowy, dziennika budowy w terminie określonym w § 3 ust. 1.
2. Do obowiązków Wykonawcy należy w szczególności:
 - 1) wykonanie czynności wymienionych w art. 22 ustawy Prawo Budowlane,
 - 2) przestrzeganie ogólnych wymagań dotyczących robót w zakresie określonym w Specyfikacjach Technicznych.
 - 3) wykonanie przedmiotu umowy z uwzględnieniem wymagań określonych w Specyfikacjach Technicznych.
 - 4) kontrola jakości materiałów i robót zgodnie z postanowieniami Specyfikacji Technicznych.

- 5) zapewnienie na własny koszt obsługi laboratoryjnej.
 - 6) wprowadzenie na czas prowadzenia robót zmiany tymczasowej organizacji ruchu zgodnej z zatwierdzonym projektem.
 - 7) profesjonalne i zgodne z przepisami oznakowanie miejsca robót.
 - 8) realizacja zaleceń wpisanych do dziennika budowy.
 - 9) skompletowanie i przedstawienie Zamawiającemu do odbioru ostatecznego dokumentów pozwalających na ocenę prawidłowego wykonania przedmiotu odbioru ostatecznego robót w zakresie określonym postanowieniami Specyfikacji Technicznych.
 - 10) utrzymanie ładu i porządku na terenie budowy, a po zakończeniu robót usunięcie poza teren budowy wszelkich urządzeń tymczasowego zaplecza, oraz pozostawienie całego terenu budowy i robót czystego i nadającego się do użytkowania,
 - 11) informowanie Zamawiającego (Nadzór Inwestorski) o terminie zakrycia robót ulegających zakryciu, oraz terminie odbioru robót zanikających w terminach i w zakresie określonym w Specyfikacjach Technicznych.
 - 12) informowanie Zamawiającego (Nadzór Inwestorski) o problemach lub okolicznościach mogących wpłynąć na jakość robót lub termin zakończenia robót,
 - 13) niezwłoczne informowanie Zamawiającego o zaistniałych na terenie budowy kontrolach i wypadkach,
 - 14) na okres trwania umowy na realizację zadania Wykonawca zobowiązany jest posiadać ważne ubezpieczenie od odpowiedzialności cywilnej,
3. Wykonawca, zgodnie z polskim Prawem Budowlanym, będzie prowadził i przechowywał Książkę Obmiarów. Książka Obmiarów winna być prowadzona nieprzerwanie na podstawie codziennych zapisów obmiarów, dokonywanych przez Wykonawcę wspólnie z Nadzorem Inwestorskim zgodnie z kolejnością wykonywania Robót, przed zakryciem każdej ich części. Wymiary, notatki, obliczenia i rysunki niezbędne do określenia ilości podczas obmiarów robót oraz wyniki obmiarów winny być wprowadzone do Książki Obmiarów niezwłocznie po ich dokonaniu.
- Książka Obmiarów przygotowana przez Wykonawcę winna być sprawdzona i podpisana przez Nadzór Inwestorski w terminie do 14 dni od jej otrzymania.
4. Wykonawca zobowiązany jest do prowadzenia dziennika budowy.

5. Od dnia przejęcia terenu budowy Wykonawca przyjmuje odpowiedzialność cywilną za bezpieczeństwo i ochronę mienia osób trzecich w związku z wykonywanymi robotami objętymi umową w obrębie terenu budowy, a także za wszelkie szkody wyrządzone Zamawiającemu i osobom trzecim.
6. Wykonawca do odbioru ostatecznego zobowiązany jest przedłożyć operat kołaudacyjny zawierający: tabelę elementów rozliczeniowych, sprawozdanie techniczne, receptury i ustalenia technologiczne, opinię technologiczną sporządzoną na podstawie wszystkich badań i pomiarów załączonych do dokumentów odbioru, wyniki badań kontrolnych oraz badań i oznaczeń laboratoryjnych, atesty jakościowe i aprobaty techniczne wbudowanych materiałów, kosztorys powykonawczy oraz inne dokumenty wynikające z ustawy z dnia 7 lipca 1994 r. „Prawo budowlane”.

§ 7*

1. Wykonawca wykona następujące prace przy udziale Podwykonawców:

.....
.....

2. Pozostałe prace Wykonawca wykona siłami własnymi.
3. Powierzenie Podwykonawcy jakichkolwiek prac innych niż wskazane w ofercie Wykonawcy musi być uzasadnione przez Wykonawcę na piśmie i zaakceptowane przez Zamawiającego.
4. Wykonawca musi przedłożyć Zamawiającemu propozycję zmiany, o której mowa w ust. 3 nie później niż 7 dni przed planowanym skierowaniem do wykonania określonych robót któregośkolwiek Podwykonawcy.
5. Po uzyskaniu akceptacji Zamawiającego, o której mowa w ust. 2, Wykonawca przedłoży Zamawiającemu umowę z Podwykonawcą na realizację powierzanego mu do wykonania zakresu robót.
6. Jakakolwiek przerwa w realizacji przedmiotu umowy wynikająca z braku Podwykonawcy będzie traktowana jako przerwa wynikła z przyczyn zależnych od Wykonawcy i nie może stanowić podstawy do zmiany terminu zakończenia robót, o którym mowa w § 3 ust. 3.
7. Wykonawca odpowiada za działania i zaniechania Podwykonawców jak za swoje własne.

§ 8

1. Wykonawca zapłaci Zamawiającemu kary umowne:

- 1) za opóźnienie w wykonaniu przedmiotu umowy w wysokości 0,5% wynagrodzenia netto, o którym mowa w § 5 ust. 1 umowy, za każdy dzień opóźnienia,
 - 2) za opóźnienie w dokonaniu odbioru ostatecznego robót z przyczyn leżących po stronie Wykonawcy, jeżeli na dzień odbioru ostatecznego Wykonawca nie przedstawi Zamawiającemu dokumentów, o których mowa w § 3 ust. 6 i z tego powodu nie zostaną zachowane terminy określone w § 3 ust. 4 i 5, a nowo ustalony termin odbioru przekroczy termin realizacji zamówienia, 0,5% wynagrodzenia netto, o którym mowa w § 5 ust. 1 umowy, za każdy dzień opóźnienia;
 - 3) za opóźnienie w usunięciu wad stwierdzonych przy odbiorze ostatecznym, przeglądzie gwarancyjnym, odbiorze pogwarancyjnym lub odbiorze w okresie rękojmi – w wysokości 0,5% wynagrodzenia netto, o którym mowa w § 5 ust. 1 umowy, za każdy dzień opóźnienia, liczony od upływu terminu wyznaczonego zgodnie z postanowieniami § 11 na usunięcie wad,
 - 4) z tytułu odstąpienia od umowy z przyczyn leżących po stronie Wykonawcy – w wysokości 10% wynagrodzenia netto, o którym mowa w § 5 ust. 1 umowy,
 - 5) jeżeli roboty objęte przedmiotem niniejszej umowy będzie wykonywał podmiot inny niż Wykonawca lub inny niż Podwykonawca zaakceptowany przez Zamawiającego – karę umowną w wysokości 15% wynagrodzenia netto, o którym mowa w § 5 ust. 1 umowy,
 - 6) jeżeli czynności zastrzeżone dla kierownika budowy/robót, będzie wykonywała inna osoba niż zaakceptowana przez Zamawiającego – w wysokości 10% wynagrodzenia netto, o którym mowa w § 5 ust. 1 umowy.
2. Zamawiający zapłaci Wykonawcy kary umowne z tytułu:
 - 1) za opóźnienie w przekazaniu terenu budowy i dziennika budowy, w wysokości 0,2% wynagrodzenia netto, o którym mowa w § 5 ust. 1 umowy, za każdy dzień opóźnienia,
 - 2) za odstąpienie od umowy przez Wykonawcę z przyczyn, za które ponosi odpowiedzialność Zamawiający w wysokości 10% wynagrodzenia netto, o którym mowa w § 5 ust. 1 umowy.
 3. Zamawiający zastrzega sobie prawo do odszkodowania przenoszącego wysokość kar umownych do wysokości rzeczywiście poniesionej szkody i utraconych korzyści.
 4. Kary umowne, które zapłaci Wykonawca Zamawiającemu, Zamawiający potrąci przy wypłacie należności z faktur.

§ 9

1. Wszystkie odbiory robót (zanikających, ulegających zakryciu, odbiór ostateczny, odbiór przed upływem okresu rękojmi) dokonywane będą na zasadach i w terminach określonych w Specyfikacjach Technicznych.
2. W przypadku zauważenia wad i usterek w okresie gwarancyjnym Zamawiający ma prawo zwołać komisję w obecności Inspektora Nadzoru i Wykonawcy w celu ustalenia zakresu usterek.
3. Po roku od odbioru ostatecznego robót Zamawiający zwoła komisję w obecności Inspektora Nadzoru i Wykonawcy w celu dokonania przeglądu gwarancyjnego wykonanego zadania.
4. Z czynności odbioru ostatecznego, przeglądu gwarancyjnego, odbioru pogwarancyjnego i odbioru przed upływem okresu rękojmi będzie spisany protokół zawierający wszelkie ustalenia dokonane w toku odbioru oraz terminy wyznaczone na usunięcie stwierdzonych w trakcie odbioru wad.
5. Po protokolarnym potwierdzeniu usunięcia wad stwierdzonych przy odbiorze ostatecznym i po upływie okresu rękojmi rozpoczynają swój bieg terminy na zwrot (zwolnienie) zabezpieczenia należytego wykonania umowy, o których mowa w § 11 ust. 3.

§ 10

1. Wykonawca udziela Zamawiającemu gwarancji na przedmiot umowy na okres 24 miesięcy.
2. Bieg okresu gwarancji rozpoczyna się:
 - 1) w dniu następnym po dokonaniu odbioru ostatecznego,
 - 2) w dniu następnym licząc od daty potwierdzenia usunięcia wad stwierdzonych przy odbiorze ostatecznym przedmiotu umowy,
 - 3) dla wymienianych materiałów i urządzeń z dniem ich wymiany.
3. Zamawiający może dochodzić roszczeń z tytułu gwarancji także po okresie określonym w ust. 1, jeżeli zgłosił wadę przed upływem tego okresu.
4. Zamawiający powiadomi Wykonawcę o wszelkich ujawnionych wadach w terminie 7 dni od dnia ich ujawnienia.
5. Jeżeli Wykonawca nie usunie wad w terminie 14 dni od daty zgłoszenia wad przez Zamawiającego, to Zamawiający może zlecić usunięcie ich stronie trzeciej na koszt

Wykonawcy. W tym przypadku koszty usuwania wad będą pokrywane w pierwszej kolejności z zatrzymanej kwoty będącej zabezpieczeniem należytego wykonania umowy.

6. Wykonawca zobowiązany jest do usunięcia wad zagrażających bezpieczeństwu niezwłocznie, nie później niż w ciągu 14 dni.

§ 11

1. Ustala się zabezpieczenie należytego wykonania umowy w wysokości 5% wynagrodzenia brutto, o którym mowa w § 5 ust. 1 niniejszej umowy, tj. kwotę _____ zł (słownie złotych: _____).
2. W dniu podpisania umowy Wykonawca wniósł ustaloną w ust. 1 kwotę zabezpieczenia należytego wykonania umowy w formie _____.
3. Zamawiający zwraca zabezpieczenie w wysokości 70% wartości całego zabezpieczenia w terminie 30 dni od dnia wykonania zamówienia i uznania przez zamawiającego za należyte wykonane. Kwota pozostawiona na zabezpieczenie roszczeń z tytułu rękojmi za wady lub gwarancji jakości w wysokości 30% zostanie zwrócona nie później niż w 15. dniu po upływie okresu rękojmi za wady lub gwarancji jakości.

§ 12

1. Zamawiającemu przysługuje prawo do odstąpienia od umowy, jeżeli:
 1. Wykonawca nie rozpoczął robót w terminie wskazanym w §3 ust. 2 lub nie przystąpił do odbioru terenu budowy w terminie określonym w § 3 ust. 1,
 2. Wykonawca przerwał z przyczyn leżących po stronie Wykonawcy realizację przedmiotu umowy i przerwa ta trwa dłużej niż 10 dni,
 3. Wykonawca skierował, bez akceptacji Zamawiającego, do kierowania robotami inne osoby niż wskazane w ofercie Wykonawcy,
 4. Czynności objęte niniejszą umową wykonuje bez zgody Zamawiającego podmiot inny niż wskazany w ofercie Wykonawcy lub w umowie,
 5. Wystąpi istotna zmiana okoliczności powodująca, że wykonanie umowy nie leży w interesie publicznym, czego nie można było przewidzieć w chwili zawarcia umowy – odstąpienie od umowy w tym przypadku może nastąpić w terminie 30 dni od powzięcia wiadomości o powyższych okolicznościach. W takim wypadku

Wykonawca może żądać jedynie wynagrodzenia należnego mu z tytułu wykonania części umowy.

6. Wykonawca realizuje roboty przewidziane niniejszą umową w sposób niezgodny ze Szczegółowymi Specyfikacjami Technicznymi, wskazaniem Zamawiającego lub niniejszą umową,
 7. W wyniku wszczętego postępowania egzekucyjnego nastąpi zajęcie majątku Wykonawcy lub jego znacznej części.
2. W przypadku odstąpienia od umowy Wykonawcę oraz Zamawiającego obciążają następujące obowiązki szczególne:
- 1) Wykonawca zabezpieczy przerwane roboty w zakresie obustronnie uzgodnionym na koszt strony, z której to winy nastąpiło odstąpienie od umowy lub przerwanie robót,
 - 2) Wykonawca sporządzi wykaz tych materiałów, konstrukcji lub urządzeń, które nie mogą być wykorzystane przez Wykonawcę do realizacji innych robót nie objętych niniejszą umową, jeżeli odstąpienie od umowy nastąpiło z przyczyn niezależnych od niego,
 - 3) Wykonawca zgłosi do dokonania przez Zamawiającego odbioru robót przerwanych oraz robót zabezpieczających, jeżeli odstąpienie od umowy, nastąpiło z przyczyn, za które Wykonawca nie odpowiada,
 - 4) W terminie 5 dni od daty zgłoszenia, o którym mowa w pkt 3) Wykonawca przy udziale Zamawiającego sporządzi szczegółowy protokół inwentaryzacji robót w toku wraz z zestawieniem wartości wykonanych robót według stanu na dzień odstąpienia; protokół inwentaryzacji robót w toku stanowić będzie podstawę do wystawienia faktury VAT przez Wykonawcę,
 - 5) Wykonawca niezwłocznie, nie później jednak niż w terminie 10 dni, usunie z terenu budowy urządzenia zaplecza przez niego dostarczone.
3. Zamawiający w razie odstąpienia od umowy z przyczyn, za które Wykonawca nie odpowiada, obowiązany jest do:
- 1) dokonania odbioru robót przerwanych, w terminie 6 dni od daty przerwania oraz do zapłaty wynagrodzenia za roboty, które zostały wykonane do dnia odstąpienia, w terminie określonym w § 5 ust. 4 i 7 niniejszej umowy,

- 2) przejęcia od Wykonawcy terenu budowy pod swój dozór w terminie 10 dni od daty odstąpienia od umowy.

§ 13

1. W sprawach nie uregulowanych niniejszą umową stosuje się przepisy Kodeksu cywilnego, ustawy z dnia 7 lipca 1994 r Prawo Budowlane i ustawy z dnia 29 stycznia 2004 r. Prawo zamówień publicznych.
2. Wszelkie zmiany, z zastrzeżeniem § 4 ust. 1, niniejszej umowy wymagają aneksu sporządzonego z zachowaniem formy pisemnej pod rygorem nieważności.
3. Wszelkie spory mogące wynikać w związku z realizacją niniejszej umowy będą rozstrzygane przez powszechny sąd właściwy dla siedziby Zamawiającego.

§ 14

Umowę niniejszą sporządzono w 4 jednobrzmiących egzemplarzach, po 2 egzemplarze dla każdej ze Stron.

ZAMAWIAJĄCY

WYKONAWCA

*dotyczy w przypadku wystąpienia podwykonawców

PROJEKT UMOWY

na wykonanie zamówienia publicznego o wartości poniżej 5 150 000 euro
prowadzonego w trybie przetargu nieograniczonego pn.

„Wykonanie nakładek bitumicznych na drogach powiatowych”

**Zadanie Nr 4 „Wykonanie nakładki bitumicznej w ciągu drogi powiatowej Nr 1203 N
Wilnowo –Mostkowo-Jonkowo – Gutkowo na odcinku Mostkowo-Głędy w
km 6+100 ÷ 6+680, dł. 580 mb”**

zawarta w dniu 2008 r.

Zawarta w dniu w Ostródzie pomiędzy:

.....
.....
.....

zwanym dalej **„Zamawiającym”**, reprezentowanym przez :

.....

NIP.....

REGON

a

.....
.....
.....

NIP, REGON

reprezentowaną przez:

.....

zwanym w treści umowy „Wykonawcą”, o następującej treści:

§ 1

1. W wyniku przetargu nieograniczonego Wykonawca przyjmuje na siebie obowiązek realizacji zadania pn. **„Wykonanie nakładek bitumicznych na drogach powiatowych” - Zadanie Nr 4 „Wykonanie nakładki bitumicznej w ciągu drogi powiatowej Nr 1203 N Wilnowo –Mostkowo-Jonkowo – Gutkowo na odcinku Mostkowo-Głędy w km 6+100 ÷ 6+680, dł. 580 mb”**, zgodnie ze Specyfikacją Istotnych

Warunków Zamówienia, Specyfikacjami Technicznymi oraz załączonym kosztorysem ofertowym, które stanowią integralną część umowy.

§ 2

1. Wykonawca będzie przeprowadzać pomiary i badania materiałów oraz robót zgodnie z zasadami kontroli jakości materiałów i robót określonymi w Specyfikacjach Technicznych.
2. Na wbudowane materiały Wykonawca załączy certyfikaty lub deklaracje zgodności.

§ 3

1. Termin przekazania terenu budowy przy udziale Inspektora nadzoru w ciągu 4 dni roboczych od zawarcia umowy. W dniu przekazania terenu budowy Zamawiający przekaze Wykonawcy dziennik budowy.
2. Termin rozpoczęcia robót będących przedmiotem umowy- z chwilą podpisania umowy.
3. Termin wykonania zamówienia: od chwili podpisania umowy do 15.08.2008 r.
4. Wykonawca w terminie 3 dni roboczych od dnia zakończenia zadania zgłosi Zamawiającemu na piśmie gotowość do odbioru przedmiotu umowy.
5. **Odbiór ostateczny nastąpi w ciągu 7 dni roboczych od dnia otrzymania pisemnego zgłoszenia zakończenia robót.**
6. W przypadku, gdy wg komisji, roboty pod względem przygotowania dokumentacyjnego nie będą gotowe do odbioru ostatecznego, komisja w porozumieniu z Wykonawcą wyznaczy ponowny termin odbioru ostatecznego robót.
7. Wszystkie zarządzone przez komisję roboty poprawkowe lub uzupełniające będą zestawione wg wzoru ustalonego przez Zamawiającego.

§ 4

1. Ustala się, że w sprawach związanych z realizacją przedmiotu umowy z §1 osobami uprawnionymi do uzgadniania szczegółów i koordynowania spraw związanych z realizacją umowy są:

Ze strony Zamawiającego:

Pan Mirosław Pieszko – Kierownik Obwodu Drogowego Nr 2 w Morągu (Inspektor Nadzoru).

Ze strony Wykonawcy:

.....

2. Osoby wymienione w ust. 1 nie są upoważnione do zmiany zobowiązań określonych niniejszą umową.
3. Przed rozpoczęciem robót Wykonawca przedłoży zaopiniowany przez Powiatową Komendę Policji schemat organizacji ruchu na czas wykonywania zadania, w celu zaopiniowania i zatwierdzenia oraz przedłoży inspektorowi nadzoru w celu zaakceptowania receptę na masę bitumiczną.

§ 5

1. Wykonawcy za wykonanie czynności określonych w § 1 przysługuje wynagrodzenie w wysokości netto PLN, słownie: plus należny podatek 22% VAT w kwocie PLN, słownie:, co stanowi wartość brutto PLN, słownie złotych 00/100.
2. Wynagrodzenie Wykonawcy jest wynagrodzeniem ryczałtowo - rzeczowym, zgodnym z ceną oferty. Cena ryczałtowo – rzeczowa obejmuje wszystkie prace niezbędne do całkowitego i efektywnego wykonania przedmiotu umowy.
3. Wynagrodzenie, regulowane będzie po przedłożeniu faktur przez Wykonawcę przelewem na konto Nr

4. Rozliczenie końcowe za wykonanie przedmiotu umowy nastąpi na podstawie faktury VAT wystawionej przez Wykonawcę w oparciu o protokół odbioru ostatecznego przedmiotu umowy, w terminie 30 dni od daty przedłożenia faktury.
5. Do faktury wystawionej przez Wykonawcę załączone będzie zestawienie należności dla wszystkich Podwykonawców wraz z kopiami wystawionych przez nich faktur będących podstawą do wystawienia faktury przez Wykonawcę.*
6. Wykonawca zobowiązany jest do złożenia w terminie 21 dni od wystawienia faktury Zamawiającemu pisemnego potwierdzenia przez Podwykonawcę, którego wierzytelność jest częścią składową wystawionej faktury o dokonaniu zapłaty na rzecz tego Podwykonawcy. Potwierdzenie powinno zawierać zestawienie kwot, które były należne Podwykonawcy z tej faktury. Za dokonanie zapłaty przyjmuje się datę uznania rachunku Podwykonawcy.*
7. W przypadku niedostarczenia potwierdzenia, o którym mowa w ust. 6 Zamawiający zatrzyma z należności Wykonawcy kwotę w wysokości równej należności Podwykonawcy do czasu otrzymania tego potwierdzenia.*
8. Wykonawcy nie przysługuje prawo przedłużenia terminu wykonania przedmiotu umowy powołując się na okoliczności wstrzymania płatności należności przez Zamawiającego z powodu określonego ust. 7.*
9. Opóźnienie w zapłacie faktury rodzi po stronie Zamawiającego obowiązek zapłaty ustawowych odsetek.

§ 6

1. Do obowiązków Zamawiającego należy:
 - 1) przekazanie terenu budowy, dziennika budowy w terminie określonym w § 3 ust. 1.
2. Do obowiązków Wykonawcy należy w szczególności:
 - 1) wykonanie czynności wymienionych w art. 22 ustawy Prawo Budowlane,
 - 2) przestrzeganie ogólnych wymagań dotyczących robót w zakresie określonym w Specyfikacjach Technicznych.
 - 3) wykonanie przedmiotu umowy z uwzględnieniem wymagań określonych w Specyfikacjach Technicznych.
 - 4) kontrola jakości materiałów i robót zgodnie z postanowieniami Specyfikacji Technicznych.

- 5) zapewnienie na własny koszt obsługi laboratoryjnej.
 - 6) wprowadzenie na czas prowadzenia robót zmiany tymczasowej organizacji ruchu zgodnej z zatwierdzonym projektem.
 - 7) profesjonalne i zgodne z przepisami oznakowanie miejsca robót.
 - 8) realizacja zaleceń wpisanych do dziennika budowy.
 - 9) skompletowanie i przedstawienie Zamawiającemu do odbioru ostatecznego dokumentów pozwalających na ocenę prawidłowego wykonania przedmiotu odbioru ostatecznego robót w zakresie określonym postanowieniami Specyfikacji Technicznych.
 - 10) utrzymanie ładu i porządku na terenie budowy, a po zakończeniu robót usunięcie poza teren budowy wszelkich urządzeń tymczasowego zaplecza, oraz pozostawienie całego terenu budowy i robót czystego i nadającego się do użytkowania,
 - 11) informowanie Zamawiającego (Nadzór Inwestorski) o terminie zakrycia robót ulegających zakryciu, oraz terminie odbioru robót zanikających w terminach i w zakresie określonym w Specyfikacjach Technicznych.
 - 12) informowanie Zamawiającego (Nadzór Inwestorski) o problemach lub okolicznościach mogących wpłynąć na jakość robót lub termin zakończenia robót,
 - 13) niezwłoczne informowanie Zamawiającego o zaistniałych na terenie budowy kontrolach i wypadkach,
 - 14) na okres trwania umowy na realizację zadania Wykonawca zobowiązany jest posiadać ważne ubezpieczenie od odpowiedzialności cywilnej,
3. Wykonawca, zgodnie z polskim Prawem Budowlanym, będzie prowadził i przechowywał Książkę Obmiarów. Książka Obmiarów winna być prowadzona nieprzerwanie na podstawie codziennych zapisów obmiarów, dokonywanych przez Wykonawcę wspólnie z Nadzorem Inwestorskim zgodnie z kolejnością wykonywania Robót, przed zakryciem każdej ich części. Wymiary, notatki, obliczenia i rysunki niezbędne do określenia ilości podczas obmiarów robót oraz wyniki obmiarów winny być wprowadzone do Książki Obmiarów niezwłocznie po ich dokonaniu.
- Książka Obmiarów przygotowana przez Wykonawcę winna być sprawdzona i podpisana przez Nadzór Inwestorski w terminie do 14 dni od jej otrzymania.
4. Wykonawca zobowiązany jest do prowadzenia dziennika budowy.

5. Od dnia przejęcia terenu budowy Wykonawca przyjmuje odpowiedzialność cywilną za bezpieczeństwo i ochronę mienia osób trzecich w związku z wykonywanymi robotami objętymi umową w obrębie terenu budowy, a także za wszelkie szkody wyrządzone Zamawiającemu i osobom trzecim.
6. Wykonawca do odbioru ostatecznego zobowiązany jest przedłożyć operat kołaudacyjny zawierający: tabelę elementów rozliczeniowych, sprawozdanie techniczne, receptury i ustalenia technologiczne, opinię technologiczną sporządzoną na podstawie wszystkich badań i pomiarów załączonych do dokumentów odbioru, wyniki badań kontrolnych oraz badań i oznaczeń laboratoryjnych, atesty jakościowe i aprobaty techniczne wbudowanych materiałów, kosztorys powykonawczy oraz inne dokumenty wynikające z ustawy z dnia 7 lipca 1994 r. „Prawo budowlane”.

§ 7*

1. Wykonawca wykona następujące prace przy udziale Podwykonawców:

.....
.....

2. Pozostałe prace Wykonawca wykona siłami własnymi.
3. Powierzenie Podwykonawcy jakichkolwiek prac innych niż wskazane w ofercie Wykonawcy musi być uzasadnione przez Wykonawcę na piśmie i zaakceptowane przez Zamawiającego.
4. Wykonawca musi przedłożyć Zamawiającemu propozycję zmiany, o której mowa w ust. 3 nie później niż 7 dni przed planowanym skierowaniem do wykonania określonych robót któregośkolwiek Podwykonawcy.
5. Po uzyskaniu akceptacji Zamawiającego, o której mowa w ust. 2, Wykonawca przedłoży Zamawiającemu umowę z Podwykonawcą na realizację powierzanego mu do wykonania zakresu robót.
6. Jakakolwiek przerwa w realizacji przedmiotu umowy wynikająca z braku Podwykonawcy będzie traktowana jako przerwa wynikła z przyczyn zależnych od Wykonawcy i nie może stanowić podstawy do zmiany terminu zakończenia robót, o którym mowa w § 3 ust. 3.
7. Wykonawca odpowiada za działania i zaniechania Podwykonawców jak za swoje własne.

§ 8

1. Wykonawca zapłaci Zamawiającemu kary umowne:

- 1) za opóźnienie w wykonaniu przedmiotu umowy w wysokości 0,5% wynagrodzenia netto, o którym mowa w § 5 ust. 1 umowy, za każdy dzień opóźnienia,
 - 2) za opóźnienie w dokonaniu odbioru ostatecznego robót z przyczyn leżących po stronie Wykonawcy, jeżeli na dzień odbioru ostatecznego Wykonawca nie przedstawi Zamawiającemu dokumentów, o których mowa w § 3 ust. 6 i z tego powodu nie zostaną zachowane terminy określone w § 3 ust. 4 i 5, a nowo ustalony termin odbioru przekroczy termin realizacji zamówienia, 0,5% wynagrodzenia netto, o którym mowa w § 5 ust. 1 umowy, za każdy dzień opóźnienia,
 - 3) za opóźnienie w usunięciu wad stwierdzonych przy odbiorze ostatecznym, przeglądzie gwarancyjnym, odbiorze pogwarancyjnym lub odbiorze w okresie rękojmi – w wysokości 0,5% wynagrodzenia netto, o którym mowa w § 5 ust. 1 umowy, za każdy dzień opóźnienia, liczony od upływu terminu wyznaczonego zgodnie z postanowieniami § 11 na usunięcie wad,
 - 4) z tytułu odstąpienia od umowy z przyczyn leżących po stronie Wykonawcy – w wysokości 10% wynagrodzenia netto, o którym mowa w § 5 ust. 1 umowy,
 - 5) jeżeli roboty objęte przedmiotem niniejszej umowy będzie wykonywał podmiot inny niż Wykonawca lub inny niż Podwykonawca zaakceptowany przez Zamawiającego – karę umowną w wysokości 15% wynagrodzenia netto, o którym mowa w § 5 ust. 1 umowy,
 - 6) jeżeli czynności zastrzeżone dla kierownika budowy/robót, będzie wykonywała inna osoba niż zaakceptowana przez Zamawiającego – w wysokości 10% wynagrodzenia netto, o którym mowa w § 5 ust. 1 umowy.
2. Zamawiający zapłaci Wykonawcy kary umowne z tytułu:
 - 1) za opóźnienie w przekazaniu terenu budowy i dziennika budowy, w wysokości 0,2% wynagrodzenia netto, o którym mowa w § 5 ust. 1 umowy, za każdy dzień opóźnienia,
 - 2) za odstąpienie od umowy przez Wykonawcę z przyczyn, za które ponosi odpowiedzialność Zamawiający w wysokości 10% wynagrodzenia netto, o którym mowa w § 5 ust. 1 umowy.
 3. Zamawiający zastrzega sobie prawo do odszkodowania przenoszącego wysokość kar umownych do wysokości rzeczywiście poniesionej szkody i utraconych korzyści.
 4. Kary umowne, które zapłaci Wykonawca Zamawiającemu, Zamawiający potrąci przy wypłacie należności z faktur.

§ 9

1. Wszystkie odbiory robót (zanikających, ulegających zakryciu, odbiór ostateczny, odbiór przed upływem okresu rękojmi) dokonywane będą na zasadach i w terminach określonych w Specyfikacjach Technicznych.
2. W przypadku zauważenia wad i usterek w okresie gwarancyjnym Zamawiający ma prawo zwołać komisję w obecności Inspektora Nadzoru i Wykonawcy w celu ustalenia zakresu usterek.
3. Po roku od odbioru ostatecznego robót Zamawiający zwoła komisję w obecności Inspektora Nadzoru i Wykonawcy w celu dokonania przeglądu gwarancyjnego wykonanego zadania.
4. Z czynności odbioru ostatecznego, przeglądu gwarancyjnego, odbioru pogwarancyjnego i odbioru przed upływem okresu rękojmi będzie spisany protokół zawierający wszelkie ustalenia dokonane w toku odbioru oraz terminy wyznaczone na usunięcie stwierdzonych w trakcie odbioru wad.
5. Po protokolarnym potwierdzeniu usunięcia wad stwierdzonych przy odbiorze ostatecznym i po upływie okresu rękojmi rozpoczynają swój bieg terminy na zwrot (zwolnienie) zabezpieczenia należytego wykonania umowy, o których mowa w § 11 ust. 3.

§ 10

1. Wykonawca udziela Zamawiającemu gwarancji na przedmiot umowy na okres 24 miesięcy.
2. Bieg okresu gwarancji rozpoczyna się:
 - 1) w dniu następnym po dokonaniu odbioru ostatecznego,
 - 2) w dniu następnym licząc od daty potwierdzenia usunięcia wad stwierdzonych przy odbiorze ostatecznym przedmiotu umowy,
 - 3) dla wymienianych materiałów i urządzeń z dniem ich wymiany.
3. Zamawiający może dochodzić roszczeń z tytułu gwarancji także po okresie określonym w ust. 1, jeżeli zgłosił wadę przed upływem tego okresu.
4. Zamawiający powiadomi Wykonawcę o wszelkich ujawnionych wadach w terminie 7 dni od dnia ich ujawnienia.
5. Jeżeli Wykonawca nie usunie wad w terminie 14 dni od daty zgłoszenia wad przez Zamawiającego, to Zamawiający może zlecić usunięcie ich stronie trzeciej na koszt

Wykonawcy. W tym przypadku koszty usuwania wad będą pokrywane w pierwszej kolejności z zatrzymanej kwoty będącej zabezpieczeniem należytego wykonania umowy.

6. Wykonawca zobowiązany jest do usunięcia wad zagrażających bezpieczeństwu niezwłocznie, nie później niż w ciągu 14 dni.

§ 11

1. Ustala się zabezpieczenie należytego wykonania umowy w wysokości 5% wynagrodzenia brutto, o którym mowa w § 5 ust. 1 niniejszej umowy, tj. kwotę _____ zł (słownie złotych: _____).
2. W dniu podpisania umowy Wykonawca wniósł ustaloną w ust. 1 kwotę zabezpieczenia należytego wykonania umowy w formie _____.
3. Zamawiający zwraca zabezpieczenie w wysokości 70% wartości całego zabezpieczenia w terminie 30 dni od dnia wykonania zamówienia i uznania przez zamawiającego za należyte wykonane. Kwota pozostawiona na zabezpieczenie roszczeń z tytułu rękojmi za wady lub gwarancji jakości w wysokości 30% zostanie zwrócona nie później niż w 15. dniu po upływie okresu rękojmi za wady lub gwarancji jakości.

§ 12

1. Zamawiającemu przysługuje prawo do odstąpienia od umowy, jeżeli:
 1. Wykonawca nie rozpoczął robót w terminie wskazanym w §3 ust. 2 lub nie przystąpił do odbioru terenu budowy w terminie określonym w § 3 ust. 1,
 2. Wykonawca przerwał z przyczyn leżących po stronie Wykonawcy realizację przedmiotu umowy i przerwa ta trwa dłużej niż 10 dni,
 3. Wykonawca skierował, bez akceptacji Zamawiającego, do kierowania robotami inne osoby niż wskazane w ofercie Wykonawcy,
 4. Czynności objęte niniejszą umową wykonuje bez zgody Zamawiającego podmiot inny niż wskazany w ofercie Wykonawcy lub w umowie,
 5. Wystąpi istotna zmiana okoliczności powodująca, że wykonanie umowy nie leży w interesie publicznym, czego nie można było przewidzieć w chwili zawarcia umowy – odstąpienie od umowy w tym przypadku może nastąpić w terminie 30 dni od powzięcia wiadomości o powyższych okolicznościach. W takim wypadku

Wykonawca może żądać jedynie wynagrodzenia należnego mu z tytułu wykonania części umowy.

6. Wykonawca realizuje roboty przewidziane niniejszą umową w sposób niezgodny ze Szczegółowymi Specyfikacjami Technicznymi, wskazaniem Zamawiającego lub niniejszą umową,
 7. W wyniku wszczętego postępowania egzekucyjnego nastąpi zajęcie majątku Wykonawcy lub jego znacznej części.
2. W przypadku odstąpienia od umowy Wykonawcę oraz Zamawiającego obciążają następujące obowiązki szczególne:
- 1) Wykonawca zabezpieczy przerwane roboty w zakresie obustronnie uzgodnionym na koszt strony, z której to winy nastąpiło odstąpienie od umowy lub przerwanie robót,
 - 2) Wykonawca sporządzi wykaz tych materiałów, konstrukcji lub urządzeń, które nie mogą być wykorzystane przez Wykonawcę do realizacji innych robót nie objętych niniejszą umową, jeżeli odstąpienie od umowy nastąpiło z przyczyn niezależnych od niego,
 - 3) Wykonawca zgłosi do dokonania przez Zamawiającego odbioru robót przerwanych oraz robót zabezpieczających, jeżeli odstąpienie od umowy, nastąpiło z przyczyn, za które Wykonawca nie odpowiada,
 - 4) W terminie 5 dni od daty zgłoszenia, o którym mowa w pkt 3) Wykonawca przy udziale Zamawiającego sporządzi szczegółowy protokół inwentaryzacji robót w toku wraz z zestawieniem wartości wykonanych robót według stanu na dzień odstąpienia; protokół inwentaryzacji robót w toku stanowić będzie podstawę do wystawienia faktury VAT przez Wykonawcę,
 - 5) Wykonawca niezwłocznie, nie później jednak niż w terminie 10 dni, usunie z terenu budowy urządzenia zaplecza przez niego dostarczone.
3. Zamawiający w razie odstąpienia od umowy z przyczyn, za które Wykonawca nie odpowiada, obowiązany jest do:
- 1) dokonania odbioru robót przerwanych, w terminie 6 dni od daty przerwania oraz do zapłaty wynagrodzenia za roboty, które zostały wykonane do dnia odstąpienia, w terminie określonym w § 5 ust. 4 i 7 niniejszej umowy,

- 2) przejęcia od Wykonawcy terenu budowy pod swój dozór w terminie 10 dni od daty odstąpienia od umowy.

§ 13

1. W sprawach nie uregulowanych niniejszą umową stosuje się przepisy Kodeksu cywilnego, ustawy z dnia 7 lipca 1994 r Prawo Budowlane i ustawy z dnia 29 stycznia 2004 r. Prawo zamówień publicznych.
2. Wszelkie zmiany, z zastrzeżeniem § 4 ust. 1, niniejszej umowy wymagają aneksu sporządzonego z zachowaniem formy pisemnej pod rygorem nieważności.
3. Wszelkie spory mogące wynikać w związku z realizacją niniejszej umowy będą rozstrzygane przez powszechny sąd właściwy dla siedziby Zamawiającego.

§ 14

Umowę niniejszą sporządzono w 4 jednobrzmiących egzemplarzach, po 2 egzemplarze dla każdej ze Stron.

ZAMAWIAJĄCY

WYKONAWCA

*dotyczy w przypadku wystąpienia podwykonawców

PROJEKT UMOWY

na wykonanie zamówienia publicznego o wartości poniżej 5 150 000 euro
prowadzonego w trybie przetargu nieograniczonego pn.

„Wykonanie nakładek bitumicznych na drogach powiatowych”

**Zadanie Nr 5 „Wykonanie nakładki bitumicznej wraz z utwardzeniem poboczy w ciągu
drogi powiatowej Nr 1961 N Ostróda – Kajkowo w km 0+786 ÷ 2+952, dł.
2.166 mb”**

zawarta w dniu 2008 r.

Zawarta w dniu w Ostródzie pomiędzy:

.....
.....
.....

zwanym dalej „Zamawiającym”, reprezentowanym przez :

.....

NIP.....

REGON

a

.....
.....
.....

NIP, REGON

reprezentowaną przez:

.....

zwanym w treści umowy „Wykonawcą”, o następującej treści:

§ 1

1. W wyniku przetargu nieograniczonego Wykonawca przyjmuje na siebie obowiązek realizacji zadania pn. **„Wykonanie nakładek bitumicznych na drogach powiatowych” - Zadanie Nr 5 „Wykonanie nakładki bitumicznej wraz z utwardzeniem poboczy w ciągu drogi powiatowej Nr 1961 N Ostróda – Kajkowo w km 0+786 ÷ 2+952, dł. 2.166 mb”**, zgodnie ze Specyfikacją Istotnych

Warunków Zamówienia, Specyfikacjami Technicznymi oraz załączonym kosztorysem ofertowym, które stanowią integralną część umowy.

§ 2

1. Wykonawca będzie przeprowadzać pomiary i badania materiałów oraz robót zgodnie z zasadami kontroli jakości materiałów i robót określonymi w Specyfikacjach Technicznych.
2. Na wbudowane materiały Wykonawca załączy certyfikaty lub deklaracje zgodności.

§ 3

1. Termin przekazania terenu budowy przy udziale Inspektora nadzoru w ciągu 4 dni roboczych od zawarcia umowy. W dniu przekazania terenu budowy Zamawiający przekaze Wykonawcy dziennik budowy.
2. Termin rozpoczęcia robót będących przedmiotem umowy- z chwilą podpisania umowy.
3. Termin wykonania zamówienia: od chwili podpisania umowy do 15.08.2008 r.
4. Wykonawca w terminie 3 dni roboczych od dnia zakończenia zadania zgłosi Zamawiającemu na piśmie gotowość do odbioru przedmiotu umowy.
5. Odbiór ostateczny nastąpi w ciągu 7 dni roboczych od dnia otrzymania pisemnego zgłoszenia zakończenia robót.
6. W przypadku, gdy wg komisji, roboty pod względem przygotowania dokumentacyjnego nie będą gotowe do odbioru ostatecznego, komisja w porozumieniu z Wykonawcą wyznaczy ponowny termin odbioru ostatecznego robót.
7. Wszystkie zarządzane przez komisję roboty poprawkowe lub uzupełniające będą zestawione wg wzoru ustalonego przez Zamawiającego.

§ 4

1. Ustala się, że w sprawach związanych z realizacją przedmiotu umowy z §1 osobami uprawnionymi do uzgadniania szczegółów i koordynowania spraw związanych z realizacją umowy są:

Ze strony Zamawiającego:

Pan Mariusz Beszczak – Kierownik Obwodu Drogowego Nr 1 w Ostródzie (Inspektor Nadzoru).

Ze strony Wykonawcy:

.....

2. Osoby wymienione w ust. 1 nie są upoważnione do zmiany zobowiązań określonych niniejszą umową.
3. Przed rozpoczęciem robót Wykonawca przedłoży zaopiniowany przez Powiatową Komendę Policji schemat organizacji ruchu na czas wykonywania zadania, w celu zaopiniowania i zatwierdzenia oraz przedłoży inspektorowi nadzoru w celu zaakceptowania receptę na masę bitumiczną.

§ 5

1. Wykonawcy za wykonanie czynności określonych w § 1 przysługuje wynagrodzenie w wysokości netto PLN, słownie: plus należny podatek 22% VAT w kwocie PLN, słownie:, co stanowi wartość brutto PLN, słownie złotych 00/100.
2. Wynagrodzenie Wykonawcy jest wynagrodzeniem ryczałtowo - rzeczowym, zgodnym z ceną oferty. Cena ryczałtowo – rzeczowa obejmuje wszystkie prace niezbędne do całkowitego i efektywnego wykonania przedmiotu umowy.
3. Wynagrodzenie, regulowane będzie po przedłożeniu faktur przez Wykonawcę przelewem na konto Nr

4. Rozliczenie końcowe za wykonanie przedmiotu umowy nastąpi na podstawie faktury VAT wystawionej przez Wykonawcę w oparciu o protokół odbioru ostatecznego przedmiotu umowy, w terminie 30 dni od daty przedłożenia faktury.
5. Do faktury wystawionej przez Wykonawcę załączone będzie zestawienie należności dla wszystkich Podwykonawców wraz z kopiami wystawionych przez nich faktur będących podstawą do wystawienia faktury przez Wykonawcę.*
6. Wykonawca zobowiązany jest do złożenia w terminie 21 dni od wystawienia faktury Zamawiającemu pisemnego potwierdzenia przez Podwykonawcę, którego wierzytelność jest częścią składową wystawionej faktury o dokonaniu zapłaty na rzecz tego Podwykonawcy. Potwierdzenie powinno zawierać zestawienie kwot, które były należne Podwykonawcy z tej faktury. Za dokonanie zapłaty przyjmuje się datę uznania rachunku Podwykonawcy.*
7. W przypadku niedostarczenia potwierdzenia, o którym mowa w ust. 6 Zamawiający zatrzyma z należności Wykonawcy kwotę w wysokości równej należności Podwykonawcy do czasu otrzymania tego potwierdzenia.*
8. Wykonawcy nie przysługuje prawo przedłużenia terminu wykonania przedmiotu umowy powołując się na okoliczności wstrzymania płatności należności przez Zamawiającego z powodu określonego ust. 7.*
9. Opóźnienie w zapłacie faktury rodzi po stronie Zamawiającego obowiązek zapłaty ustawowych odsetek.

§ 6

1. Do obowiązków Zamawiającego należy:
 - 1) przekazanie terenu budowy, dziennika budowy w terminie określonym w § 3 ust. 1.
2. Do obowiązków Wykonawcy należy w szczególności:
 - 1) wykonanie czynności wymienionych w art. 22 ustawy Prawo Budowlane,
 - 2) przestrzeganie ogólnych wymagań dotyczących robót w zakresie określonym w Specyfikacjach Technicznych.
 - 3) wykonanie przedmiotu umowy z uwzględnieniem wymagań określonych w Specyfikacjach Technicznych.
 - 4) kontrola jakości materiałów i robót zgodnie z postanowieniami Specyfikacji Technicznych.

- 5) zapewnienie na własny koszt obsługi laboratoryjnej.
 - 6) wprowadzenie na czas prowadzenia robót zmiany tymczasowej organizacji ruchu zgodnej z zatwierdzonym projektem.
 - 7) profesjonalne i zgodne z przepisami oznakowanie miejsca robót.
 - 8) realizacja zaleceń wpisanych do dziennika budowy.
 - 9) skompletowanie i przedstawienie Zamawiającemu do odbioru ostatecznego dokumentów pozwalających na ocenę prawidłowego wykonania przedmiotu odbioru ostatecznego robót w zakresie określonym postanowieniami Specyfikacji Technicznych.
 - 10) utrzymanie ładu i porządku na terenie budowy, a po zakończeniu robót usunięcie poza teren budowy wszelkich urządzeń tymczasowego zaplecza, oraz pozostawienie całego terenu budowy i robót czystego i nadającego się do użytkowania,
 - 11) informowanie Zamawiającego (Nadzór Inwestorski) o terminie zakrycia robót ulegających zakryciu, oraz terminie odbioru robót zanikających w terminach i w zakresie określonym w Specyfikacjach Technicznych.
 - 12) informowanie Zamawiającego (Nadzór Inwestorski) o problemach lub okolicznościach mogących wpłynąć na jakość robót lub termin zakończenia robót,
 - 13) niezwłoczne informowanie Zamawiającego o zaistniałych na terenie budowy kontrolach i wypadkach,
 - 14) na okres trwania umowy na realizację zadania Wykonawca zobowiązany jest posiadać ważne ubezpieczenie od odpowiedzialności cywilnej,
3. Wykonawca, zgodnie z polskim Prawem Budowlanym, będzie prowadził i przechowywał Książkę Obmiarów. Książka Obmiarów winna być prowadzona nieprzerwanie na podstawie codziennych zapisów obmiarów, dokonywanych przez Wykonawcę wspólnie z Nadzorem Inwestorskim zgodnie z kolejnością wykonywania Robót, przed zakryciem każdej ich części. Wymiary, notatki, obliczenia i rysunki niezbędne do określenia ilości podczas obmiarów robót oraz wyniki obmiarów winny być wprowadzone do Książki Obmiarów niezwłocznie po ich dokonaniu.
- Książka Obmiarów przygotowana przez Wykonawcę winna być sprawdzona i podpisana przez Nadzór Inwestorski w terminie do 14 dni od jej otrzymania.
4. Wykonawca zobowiązany jest do prowadzenia dziennika budowy.

5. Od dnia przejęcia terenu budowy Wykonawca przyjmuje odpowiedzialność cywilną za bezpieczeństwo i ochronę mienia osób trzecich w związku z wykonywanymi robotami objętymi umową w obrębie terenu budowy, a także za wszelkie szkody wyrządzone Zamawiającemu i osobom trzecim.
6. Wykonawca do odbioru ostatecznego zobowiązany jest przedłożyć operat kołaudacyjny zawierający: tabelę elementów rozliczeniowych, sprawozdanie techniczne, receptury i ustalenia technologiczne, opinię technologiczną sporządzoną na podstawie wszystkich badań i pomiarów załączonych do dokumentów odbioru, wyniki badań kontrolnych oraz badań i oznaczeń laboratoryjnych, atesty jakościowe i aprobaty techniczne wbudowanych materiałów, kosztorys powykonawczy oraz inne dokumenty wynikające z ustawy z dnia 7 lipca 1994 r. „Prawo budowlane”.

§ 7*

1. Wykonawca wykona następujące prace przy udziale Podwykonawców:

.....
.....

2. Pozostałe prace Wykonawca wykona siłami własnymi.
3. Powierzenie Podwykonawcy jakichkolwiek prac innych niż wskazane w ofercie Wykonawcy musi być uzasadnione przez Wykonawcę na piśmie i zaakceptowane przez Zamawiającego.
4. Wykonawca musi przedłożyć Zamawiającemu propozycję zmiany, o której mowa w ust. 3 nie później niż 7 dni przed planowanym skierowaniem do wykonania określonych robót któregośkolwiek Podwykonawcy.
5. Po uzyskaniu akceptacji Zamawiającego, o której mowa w ust. 2, Wykonawca przedłoży Zamawiającemu umowę z Podwykonawcą na realizację powierzanego mu do wykonania zakresu robót.
6. Jakakolwiek przerwa w realizacji przedmiotu umowy wynikająca z braku Podwykonawcy będzie traktowana jako przerwa wynikła z przyczyn zależnych od Wykonawcy i nie może stanowić podstawy do zmiany terminu zakończenia robót, o którym mowa w § 3 ust. 3.
7. Wykonawca odpowiada za działania i zaniechania Podwykonawców jak za swoje własne.

§ 8

1. Wykonawca zapłaci Zamawiającemu kary umowne:

- 1) za opóźnienie w wykonaniu przedmiotu umowy w wysokości 0,5% wynagrodzenia netto, o którym mowa w § 5 ust. 1 umowy, za każdy dzień opóźnienia,
 - 2) za opóźnienie w dokonaniu odbioru ostatecznego robót z przyczyn leżących po stronie Wykonawcy, jeżeli na dzień odbioru ostatecznego Wykonawca nie przedstawi Zamawiającemu dokumentów, o których mowa w § 3 ust. 6 i z tego powodu nie zostaną zachowane terminy określone w § 3 ust. 4 i 5, a nowo ustalony termin odbioru przekroczy termin realizacji zamówienia, 0,5% wynagrodzenia netto, o którym mowa w § 5 ust. 1 umowy, za każdy dzień opóźnienia,
 - 3) za opóźnienie w usunięciu wad stwierdzonych przy odbiorze ostatecznym, przeglądzie gwarancyjnym, odbiorze pogwarancyjnym lub odbiorze w okresie rękojmi – w wysokości 0,5% wynagrodzenia netto, o którym mowa w § 5 ust. 1 umowy, za każdy dzień opóźnienia, liczony od upływu terminu wyznaczonego zgodnie z postanowieniami § 11 na usunięcie wad,
 - 4) z tytułu odstąpienia od umowy z przyczyn leżących po stronie Wykonawcy – w wysokości 10% wynagrodzenia netto, o którym mowa w § 5 ust. 1 umowy,
 - 5) jeżeli roboty objęte przedmiotem niniejszej umowy będzie wykonywał podmiot inny niż Wykonawca lub inny niż Podwykonawca zaakceptowany przez Zamawiającego – karę umowną w wysokości 15% wynagrodzenia netto, o którym mowa w § 5 ust. 1 umowy,
 - 6) jeżeli czynności zastrzeżone dla kierownika budowy/robót, będzie wykonywała inna osoba niż zaakceptowana przez Zamawiającego – w wysokości 10% wynagrodzenia netto, o którym mowa w § 5 ust. 1 umowy.
2. Zamawiający zapłaci Wykonawcy kary umowne z tytułu:
 - 1) za opóźnienie w przekazaniu terenu budowy i dziennika budowy, w wysokości 0,2% wynagrodzenia netto, o którym mowa w § 5 ust. 1 umowy, za każdy dzień opóźnienia,
 - 2) za odstąpienie od umowy przez Wykonawcę z przyczyn, za które ponosi odpowiedzialność Zamawiający w wysokości 10% wynagrodzenia netto, o którym mowa w § 5 ust. 1 umowy.
 3. Zamawiający zastrzega sobie prawo do odszkodowania przenoszącego wysokość kar umownych do wysokości rzeczywiście poniesionej szkody i utraconych korzyści.
 4. Kary umowne, które zapłaci Wykonawca Zamawiającemu, Zamawiający potrąci przy wypłacie należności z faktur.

§ 9

1. Wszystkie odbiory robót (zanikających, ulegających zakryciu, odbiór ostateczny, odbiór przed upływem okresu rękojmi) dokonywane będą na zasadach i w terminach określonych w Specyfikacjach Technicznych.
2. W przypadku zauważenia wad i usterek w okresie gwarancyjnym Zamawiający ma prawo zwołać komisję w obecności Inspektora Nadzoru i Wykonawcy w celu ustalenia zakresu usterek.
3. Po roku od odbioru ostatecznego robót Zamawiający zwoła komisję w obecności Inspektora Nadzoru i Wykonawcy w celu dokonania przeglądu gwarancyjnego wykonanego zadania.
4. Z czynności odbioru ostatecznego, przeglądu gwarancyjnego, odbioru pogwarancyjnego i odbioru przed upływem okresu rękojmi będzie spisany protokół zawierający wszelkie ustalenia dokonane w toku odbioru oraz terminy wyznaczone na usunięcie stwierdzonych w trakcie odbioru wad.
5. Po protokolarnym potwierdzeniu usunięcia wad stwierdzonych przy odbiorze ostatecznym i po upływie okresu rękojmi rozpoczynają swój bieg terminy na zwrot (zwolnienie) zabezpieczenia należytego wykonania umowy, o których mowa w § 11 ust. 3.

§ 10

1. Wykonawca udziela Zamawiającemu gwarancji na przedmiot umowy na okres 24 miesięcy.
2. Bieg okresu gwarancji rozpoczyna się:
 - 1) w dniu następnym po dokonaniu odbioru ostatecznego,
 - 2) w dniu następnym licząc od daty potwierdzenia usunięcia wad stwierdzonych przy odbiorze ostatecznym przedmiotu umowy,
 - 3) dla wymienianych materiałów i urządzeń z dniem ich wymiany.
3. Zamawiający może dochodzić roszczeń z tytułu gwarancji także po okresie określonym w ust. 1, jeżeli zgłosił wadę przed upływem tego okresu.
4. Zamawiający powiadomi Wykonawcę o wszelkich ujawnionych wadach w terminie 7 dni od dnia ich ujawnienia.
5. Jeżeli Wykonawca nie usunie wad w terminie 14 dni od daty zgłoszenia wad przez Zamawiającego, to Zamawiający może zlecić usunięcie ich stronie trzeciej na koszt

Wykonawcy. W tym przypadku koszty usuwania wad będą pokrywane w pierwszej kolejności z zatrzymanej kwoty będącej zabezpieczeniem należytego wykonania umowy.

6. Wykonawca zobowiązany jest do usunięcia wad zagrażających bezpieczeństwu niezwłocznie, nie później niż w ciągu 14 dni.

§ 11

1. Ustala się zabezpieczenie należytego wykonania umowy w wysokości 5% wynagrodzenia brutto, o którym mowa w § 5 ust. 1 niniejszej umowy, tj. kwotę _____ zł (słownie złotych: _____).
2. W dniu podpisania umowy Wykonawca wniósł ustaloną w ust. 1 kwotę zabezpieczenia należytego wykonania umowy w formie _____.
3. Zamawiający zwraca zabezpieczenie w wysokości 70% wartości całego zabezpieczenia w terminie 30 dni od dnia wykonania zamówienia i uznania przez zamawiającego za należyte wykonane. Kwota pozostawiona na zabezpieczenie roszczeń z tytułu rękojmi za wady lub gwarancji jakości w wysokości 30% zostanie zwrócona nie później niż w 15. dniu po upływie okresu rękojmi za wady lub gwarancji jakości.

§ 12

1. Zamawiającemu przysługuje prawo do odstąpienia od umowy, jeżeli:
 - 1) Wykonawca nie rozpoczął robót w terminie wskazanym w §3 ust. 2 lub nie przystąpił do odbioru terenu budowy w terminie określonym w § 3 ust. 1,
 - 2) Wykonawca przerwał z przyczyn leżących po stronie Wykonawcy realizację przedmiotu umowy i przerwa ta trwa dłużej niż 10 dni,
 - 3) Wykonawca skierował, bez akceptacji Zamawiającego, do kierowania robotami inne osoby niż wskazane w ofercie Wykonawcy,
 - 4) Czynności objęte niniejszą umową wykonuje bez zgody Zamawiającego podmiot inny niż wskazany w ofercie Wykonawcy lub w umowie,
 - 5) Wystąpi istotna zmiana okoliczności powodująca, że wykonanie umowy nie leży w interesie publicznym, czego nie można było przewidzieć w chwili zawarcia umowy – odstąpienie od umowy w tym przypadku może nastąpić w terminie 30 dni od powzięcia wiadomości o powyższych okolicznościach. W takim wypadku

Wykonawca może żądać jedynie wynagrodzenia należnego mu z tytułu wykonania części umowy.

- 6) Wykonawca realizuje roboty przewidziane niniejszą umową w sposób niezgodny ze Szczegółowymi Specyfikacjami Technicznymi, wskazaniem Zamawiającego lub niniejszą umową,
 - 7) W wyniku wszczętego postępowania egzekucyjnego nastąpi zajęcie majątku Wykonawcy lub jego znacznej części.
2. W przypadku odstąpienia od umowy Wykonawcę oraz Zamawiającego obciążają następujące obowiązki szczególne:
- 1) Wykonawca zabezpieczy przerwane roboty w zakresie obustronnie uzgodnionym na koszt strony, z której to winy nastąpiło odstąpienie od umowy lub przerwanie robót,
 - 2) Wykonawca sporządzi wykaz tych materiałów, konstrukcji lub urządzeń, które nie mogą być wykorzystane przez Wykonawcę do realizacji innych robót nie objętych niniejszą umową, jeżeli odstąpienie od umowy nastąpiło z przyczyn niezależnych od niego,
 - 3) Wykonawca zgłosi do dokonania przez Zamawiającego odbioru robót przerwanych oraz robót zabezpieczających, jeżeli odstąpienie od umowy, nastąpiło z przyczyn, za które Wykonawca nie odpowiada,
 - 4) W terminie 5 dni od daty zgłoszenia, o którym mowa w pkt 3) Wykonawca przy udziale Zamawiającego sporządzi szczegółowy protokół inwentaryzacji robót w toku wraz z zestawieniem wartości wykonanych robót według stanu na dzień odstąpienia; protokół inwentaryzacji robót w toku stanowić będzie podstawę do wystawienia faktury VAT przez Wykonawcę,
 - 5) Wykonawca niezwłocznie, nie później jednak niż w terminie 10 dni, usunie z terenu budowy urządzenia zaplecza przez niego dostarczone.
3. Zamawiający w razie odstąpienia od umowy z przyczyn, za które Wykonawca nie odpowiada, obowiązany jest do:
- 1) dokonania odbioru robót przerwanych, w terminie 6 dni od daty przerwania oraz do zapłaty wynagrodzenia za roboty, które zostały wykonane do dnia odstąpienia, w terminie określonym w § 5 ust. 4 i 7 niniejszej umowy,

- 2) przejęcia od Wykonawcy terenu budowy pod swój dozór w terminie 10 dni od daty odstąpienia od umowy.

§ 13

1. W sprawach nie uregulowanych niniejszą umową stosuje się przepisy Kodeksu cywilnego, ustawy z dnia 7 lipca 1994 r Prawo Budowlane i ustawy z dnia 29 stycznia 2004 r. Prawo zamówień publicznych.
2. Wszelkie zmiany, z zastrzeżeniem § 4 ust. 1, niniejszej umowy wymagają aneksu sporządzonego z zachowaniem formy pisemnej pod rygorem nieważności.
3. Wszelkie spory mogące wynikać w związku z realizacją niniejszej umowy będą rozstrzygane przez powszechny sąd właściwy dla siedziby Zamawiającego.

§ 14

Umowę niniejszą sporządzono w 4 jednobrzmiących egzemplarzach, po 2 egzemplarze dla każdej ze Stron.

ZAMAWIAJĄCY

WYKONAWCA

*dotyczy w przypadku wystąpienia podwykonawców

Wykaz prac zleconych podwykonawcom

Przy udziale podwykonawców zamierzamy wykonać następujące prace:

Rodzaj wykonywanej usługi

.....

(czytelne podpisy osób wskazanych w dokumencie uprawniającym do występowania w obrocie prawnym lub posiadających pełnomocnictwo)

....., dn.

SPECYFIKACJE TECHNICZNE

OGÓLNE SPECYFIKACJE TECHNICZNE

D - M - 00.00.00

WYMAGANIA OGÓLNE

Warszawa 2002

Opracowanie wykonano na zlecenie
Generalnej Dyrekcji Dróg Publicznych

Zgodnie z decyzją Generalnego Dyrektora Dróg Publicznych niniejsza ogólna specyfikacja techniczna stanowi obowiązującą podstawę sporządzenia szczegółowej specyfikacji technicznej przy zleceniu i realizacji robót na drogach krajowych oraz jest zalecona do wykorzystania przy zleceniu robót na drogach wojewódzkich powiatowych i gminnych.

Jednostka autorska,

opracowanie edytorskie i rozpowszechnienie:

Branżowy Zakład Doświadczalny Budownictwa Drogowego i Mostowego, Sp. z o.o.

Warszawa

www.drogowa.strefa.pl

Konsultacje:

Wydział Budowy Generalnej Dyrekcji Dróg Publicznych w Warszawie

Treść ogólnej specyfikacji technicznej opracowano wg stanu na dzień 31 marca 2002 r.
Przy sporządzaniu szczegółowej specyfikacji technicznej należy uaktualnić przepisy zawarte w wykorzystywanej niniejszej ogólnej specyfikacji technicznej.

NAJWAŻNIEJSZE OZNACZENIA I SKRÓTY

OST	- ogólna specyfikacja techniczna
SST	- szczegółowa specyfikacja techniczna
GDDP	- Generalna Dyrekcja Dróg Publicznych
PZJ	- program zapewnienia jakości
bhp.	- bezpieczeństwo i higiena pracy

SPIS TREŚCI

1. WSTĘP

2. MATERIAŁY

3. SPRZĘT

4. TRANSPORT

5. WYKONANIE ROBÓT

6. KONTROLA JAKOŚCI ROBÓT

7. OBMIAR ROBÓT

8. ODBIÓR ROBÓT

9. PODSTAWA PŁATNOŚCI

10. PRZEPISY ZWIĄZANE

1. WSTEP

1.1. Przedmiot OST

Przedmiotem niniejszej ogólnej specyfikacji technicznej (OST) są wymagania ogólne dotyczące wykonania i odbioru robót drogowych i mostowych.

1.2. Zakres stosowania OST

Ogólna specyfikacja techniczna stanowi obowiązującą podstawę opracowania szczegółowej specyfikacji technicznej stosowanej jako dokument przetargowy i kontraktowy przy zleceniu i realizacji robót na drogach krajowych.

Zaleca się wykorzystanie OST przy zleceniu robót na drogach wojewódzkich, powiatowych i gminnych.

1.3. Zakres robót objętych OST

Ustalenia zawarte w niniejszej specyfikacji obejmują wymagania ogólne, wspólne dla robót objętych ogólnymi specyfikacjami technicznymi, wydanymi przez GDDP dla poszczególnych asortymentów robót drogowych i mostowych. W przypadku braku ogólnych specyfikacji technicznych wydanych przez GDDP dla danego asortymentu robót, ustalenia dotyczą również dla SST sporządzanych indywidualnie.

1.4. Określenia podstawowe

Użyte w OST wymienione poniżej określenia należy rozumieć w każdym przypadku następująco:

1.4.1. Budowla drogowa - obiekt budowlany, nie będący budynkiem, stanowiący całość techniczno-użytkową (droga) albo jego część stanowiącą odrębny element konstrukcyjny lub technologiczny (obiekt mostowy, korpus ziemny, węzeł).

1.4.2. Chodnik - wyznaczony pas terenu przy jezdni lub odsunięty od jezdni, przeznaczony do ruchu pieszych.

1.4.3. Długość mostu - odległość między zewnętrznymi krawędziami pomostu, a w przypadku mostów łukowych z nadsypką - odległość w świetle podstaw sklepienia mierzona w osi jezdni drogowej.

1.4.4. Droga - wydzielony pas terenu przeznaczony do ruchu lub postoju pojazdów oraz ruchu pieszych wraz z wszelkimi urządzeniami technicznymi związanymi z prowadzeniem i zabezpieczeniem ruchu.

1.4.5. Droga tymczasowa (montażowa) - droga specjalnie przygotowana, przeznaczona do ruchu pojazdów obsługujących zadanie budowlane na czas jego wykonania, przewidziana do usunięcia po jego zakończeniu.

1.4.6. Dziennik budowy – zeszyt z ponumerowanymi stronami, opatrzony pieczęcią organu wydającego, wydany zgodnie z obowiązującymi przepisami, stanowiący urzędowy dokument przebiegu robót budowlanych, służący do notowania zdarzeń i okoliczności zachodzących w toku wykonywania robót, rejestrowania dokonywanych odbiorów robót, przekazywania poleceń i innej korespondencji technicznej pomiędzy Inżynierem/ Kierownikiem projektu, Wykonawcą i projektantem.

1.4.7. Estakada - obiekt zbudowany nad przeszkodą terenową dla zapewnienia komunikacji drogowej i ruchu pieszego.

1.4.8. Inżynier/Kierownik projektu – osoba wymieniona w danych kontraktowych (wyznaczona przez Zamawiającego, o której wyznaczeniu poinformowany jest Wykonawca), odpowiedzialna za nadzorowanie robót i administrowanie kontraktem.

1.4.9. Jezdnia - część korony drogi przeznaczona do ruchu pojazdów.

1.4.10. Kierownik budowy - osoba wyznaczona przez Wykonawcę, upoważniona do kierowania robotami i do występowania w jego imieniu w sprawach realizacji kontraktu.

1.4.11. Korona drogi - jezdnia (jezdnie) z poboczami lub chodnikami, zatokami, pasami awaryjnego postoju i pasami dzielącymi jezdnie.

1.4.12. Konstrukcja nawierzchni - układ warstw nawierzchni wraz ze sposobem ich połączenia.

1.4.13. Konstrukcja nośna (przęsło lub przęsła obiektu mostowego) - część obiektu oparta na podporach mostowych, tworząca ustrój niosący dla przeniesienia ruchu pojazdów lub pieszych.

1.4.14. Korpus drogowy - nasyp lub ta część wykopu, która jest ograniczona koroną drogi i skarpami rowów.

1.4.15. Koryto - element uformowany w korpusie drogowym w celu ułożenia w nim konstrukcji nawierzchni.

1.4.16. Książka obmiarów - akceptowany przez Inżyniera/Kierownika projektu zeszyt z ponumerowanymi stronami, służący do wpisywania przez Wykonawcę obmiaru

dokonywanych robót w formie wyliczeń, szkiców i ew. dodatkowych załączników. Wpisy w książce obmiarów podlegają potwierdzeniu przez Inżyniera/Kierownika projektu.

1.4.17. Laboratorium - drogowe lub inne laboratorium badawcze, zaakceptowane przez Zamawiającego, niezbędne do przeprowadzenia wszelkich badań i prób związanych z oceną jakości materiałów oraz robót.

1.4.18. Materiały - wszelkie tworzywa niezbędne do wykonania robót, zgodne z dokumentacją projektową i specyfikacjami technicznymi, zaakceptowane przez Inżyniera/Kierownika projektu.

1.4.19. Most - obiekt zbudowany nad przeszkodą wodną dla zapewnienia komunikacji drogowej i ruchu pieszego.

1.4.20. Nawierzchnia - warstwa lub zespół warstw służących do przejmowania i rozkładania obciążeń od ruchu na podłoże gruntowe i zapewniających dogodne warunki dla ruchu.

- a) Warstwa ścieralna - górna warstwa nawierzchni poddana bezpośrednio oddziaływaniu ruchu i czynników atmosferycznych.
- b) Warstwa wiążąca - warstwa znajdująca się między warstwą ścieralną a podbudową, zapewniająca lepsze rozłożenie naprężeń w nawierzchni i przekazywanie ich na podbudowę.
- c) Warstwa wyrównawcza - warstwa służąca do wyrównania nierówności podbudowy lub profilu istniejącej nawierzchni.
- d) Podbudowa - dolna część nawierzchni służąca do przenoszenia obciążeń od ruchu na podłoże. Podbudowa może składać się z podbudowy zasadniczej i podbudowy pomocniczej.
- e) Podbudowa zasadnicza - górna część podbudowy spełniająca funkcje nośne w konstrukcji nawierzchni. Może ona składać się z jednej lub dwóch warstw.
- f) Podbudowa pomocnicza - dolna część podbudowy spełniająca, obok funkcji nośnych, funkcje zabezpieczenia nawierzchni przed działaniem wody, mrozu i przenikaniem cząstek podłoża. Może zawierać warstwę mrozoochronną, odsączającą lub odcinającą.
- g) Warstwa mrozoochronna - warstwa, której głównym zadaniem jest ochrona nawierzchni przed skutkami działania mrozu.
- h) Warstwa odcinająca - warstwa stosowana w celu uniemożliwienia przenikania cząstek drobnego gruntu do warstwy nawierzchni leżącej powyżej.

i) Warstwa odsączająca - warstwa służąca do odprowadzenia wody przedostającej się do nawierzchni.

1.4.21. Niweleta - wysokościowe i geometryczne rozwinięcie na płaszczyźnie pionowego przekroju w osi drogi lub obiektu mostowego.

1.4.22. Obiekt mostowy - most, wiadukt, estakada, tunel, kładka dla pieszych i przepust.

1.4.23. Objazd tymczasowy - droga specjalnie przygotowana i odpowiednio utrzymana do przeprowadzenia ruchu publicznego na okres budowy.

1.4.24. Odpowiednia (bliska) zgodność - zgodność wykonywanych robót z dopuszczonymi tolerancjami, a jeśli przedział tolerancji nie został określony - z przeciętnymi tolerancjami, przyjmowanymi zwyczajowo dla danego rodzaju robót budowlanych.

1.4.25. Pas drogowy - wydzielony liniami granicznymi pas terenu przeznaczony do umieszczania w nim drogi i związanych z nią urządzeń oraz drzew i krzewów. Pas drogowy może również obejmować teren przewidziany do rozbudowy drogi i budowy urządzeń chroniących ludzi i środowisko przed uciążliwościami powodowanymi przez ruch na drodze.

1.4.26. Pobocze - część korony drogi przeznaczona do chwilowego postoju pojazdów, umieszczenia urządzeń organizacji i bezpieczeństwa ruchu oraz do ruchu pieszych, służąca jednocześnie do bocznego oparcia konstrukcji nawierzchni.

1.4.27. Podłoże nawierzchni - grunt rodzimy lub nasypowy, leżący pod nawierzchnią do głębokości przemarzania.

1.4.28. Podłoże ulepszone nawierzchni - górna warstwa podłoża, leżąca bezpośrednio pod nawierzchnią, ulepszona w celu umożliwienia przejścia ruchu budowlanego i właściwego wykonania nawierzchni.

1.4.29. Polecenie Inżyniera/Kierownika projektu - wszelkie polecenia przekazane Wykonawcy przez Inżyniera/Kierownika projektu, w formie pisemnej, dotyczące sposobu realizacji robót lub innych spraw związanych z prowadzeniem budowy.

1.4.30. Projektant - uprawniona osoba prawna lub fizyczna będąca autorem dokumentacji projektowej.

1.4.31. Przedsięwzięcie budowlane - kompleksowa realizacja nowego połączenia drogowego lub całkowita modernizacja/przebudowa (zmiana parametrów geometrycznych trasy w planie i przekroju podłużnym) istniejącego połączenia.

1.4.32. Przepust – budowla o przekroju poprzecznym zamkniętym, przeznaczona do przeprowadzenia cieków, szlaków wędrówek zwierząt dziko żyjących lub urządzeń technicznych przez korpus drogowy.

1.4.33. Przeszkoda naturalna - element środowiska naturalnego, stanowiący utrudnienie w realizacji zadania budowlanego, na przykład dolina, bagno, rzeka, szlak wędrówek dzikich zwierząt itp.

1.4.34. Przeszkoda sztuczna - dzieło ludzkie, stanowiące utrudnienie w realizacji zadania budowlanego, na przykład droga, kolej, rurociąg, kanał, ciąg pieszy lub rowerowy itp.

1.4.35. Przetargowa dokumentacja projektowa - część dokumentacji projektowej, która wskazuje lokalizację, charakterystykę i wymiary obiektu będącego przedmiotem robót.

1.4.36. Przyczółek - skrajna podpora obiektu mostowego. Może składać się z pełnej ściany, słupów lub innych form konstrukcyjnych, np. skrzyń, komór.

1.4.37. Rekultywacja - roboty mające na celu uporządkowanie i przywrócenie pierwotnych funkcji terenom naruszonym w czasie realizacji zadania budowlanego.

1.4.38. Rozpiętość teoretyczna - odległość między punktami podparcia (łożyskami), przęsła mostowego.

1.4.39. Szerokość całkowita obiektu (mostu / wiaduktu) - odległość między zewnętrznymi krawędziami konstrukcji obiektu, mierzona w linii prostopadłej do osi podłużnej, obejmuje całkowitą szerokość konstrukcyjną ustroju niosącego.

1.4.40. Szerokość użytkowa obiektu - szerokość jezdni (nawierzchni) przeznaczona dla poszczególnych rodzajów ruchu oraz szerokość chodników mierzona w świetle poręczy mostowych z wyłączeniem konstrukcji przy jezdni dołem oddzielającej ruch kołowy od ruchu pieszego.

1.4.41. Ślepy kosztorys - wykaz robót z podaniem ich ilości (przedmiarem) w kolejności technologicznej ich wykonania.

1.4.42. Teren budowy - teren udostępniony przez Zamawiającego dla wykonania na nim robót oraz inne miejsca wymienione w kontrakcie jako tworzące część terenu budowy.

1.4.43. Tunel - obiekt zagłębiony poniżej poziomu terenu dla zapewnienia komunikacji drogowej i ruchu pieszego.

1.4.44. Wiadukt - obiekt zbudowany nad linią kolejową lub inną drogą dla bezkolizyjnego zapewnienia komunikacji drogowej i ruchu pieszego.

1.4.45. Zadanie budowlane - część przedsięwzięcia budowlanego, stanowiąca odrębną całość konstrukcyjną lub technologiczną, zdolną do samodzielnego pełnienia funkcji techniczno-użytkowych. Zadanie może polegać na wykonywaniu robót związanych z budową, modernizacją/ przebudową, utrzymaniem oraz ochroną budowli drogowej lub jej elementu.

1.5. Ogólne wymagania dotyczące robót

Wykonawca jest odpowiedzialny za jakość wykonanych robót, bezpieczeństwo wszelkich czynności na terenie budowy, metody użyte przy budowie oraz za ich zgodność z dokumentacją projektową, SST i poleceniami Inżyniera/Kierownika projektu.

1.5.1. Przekazanie terenu budowy

Zamawiający w terminie określonym w dokumentach kontraktowych przekaze Wykonawcy teren budowy wraz ze wszystkimi wymaganymi uzgodnieniami prawnymi i administracyjnymi, lokalizację i współrzędne punktów głównych trasy oraz reperów, dziennik budowy oraz dwa egzemplarze dokumentacji projektowej i dwa komplety SST.

Na Wykonawcy spoczywa odpowiedzialność za ochronę przekazanych mu punktów pomiarowych do chwili odbioru ostatecznego robót. Uszkodzone lub zniszczone znaki geodezyjne Wykonawca odtworzy i utrwali na własny koszt.

1.5.2. Dokumentacja projektowa

Dokumentacja projektowa będzie zawierać rysunki, obliczenia i dokumenty, zgodne z wykazem podanym w szczegółowych warunkach umowy, uwzględniającym podział na dokumentację projektową:

- Zamawiającego; wykaz pozycji, które stanowią przetargową dokumentację projektową oraz projektową dokumentację wykonawczą (techniczną) i zostaną przekazane Wykonawcy,
- Wykonawcy; wykaz zawierający spis dokumentacji projektowej, którą Wykonawca opracuje w ramach ceny kontraktowej.

1.5.3. Zgodność robót z dokumentacją projektową i SST

Dokumentacja projektowa, SST i wszystkie dodatkowe dokumenty przekazane Wykonawcy przez Inżyniera/Kierownika projektu stanowią część umowy, a wymagania określone w choćby jednym z nich są obowiązujące dla Wykonawcy tak jakby zawarte były w całej dokumentacji.

W przypadku rozbieżności w ustaleniach poszczególnych dokumentów obowiązuje kolejność ich ważności wymieniona w „Kontraktowych warunkach ogólnych” („Ogólnych warunkach umowy”).

Wykonawca nie może wykorzystywać błędów lub opuszczeń w dokumentach kontraktowych, a o ich wykryciu winien natychmiast powiadomić Inżyniera/Kierownika projektu, który podejmie decyzję o wprowadzeniu odpowiednich zmian i poprawek.

W przypadku rozbieżności, wymiary podane na piśmie są ważniejsze od wymiarów określonych na podstawie odczytu ze skali rysunku.

Wszystkie wykonane roboty i dostarczone materiały będą zgodne z dokumentacją projektową i SST.

Dane określone w dokumentacji projektowej i w SST będą uważane za wartości docelowe, od których dopuszczalne są odchylenia w ramach określonego przedziału tolerancji. Cechy materiałów i elementów budowli muszą wykazywać zgodność z określonymi wymaganiami, a rozrzuty tych cech nie mogą przekraczać dopuszczalnego przedziału tolerancji.

W przypadku, gdy materiały lub roboty nie będą w pełni zgodne z dokumentacją projektową lub SST i wpłynie to na niezadowalającą jakość elementu budowli, to takie materiały zostaną zastąpione innymi, a elementy budowli rozebrane i wykonane ponownie na koszt Wykonawcy.

1.5.4. Zabezpieczenie terenu budowy

a) Roboty modernizacyjne/ przebudowa i remontowe („pod ruchem”)

Wykonawca jest zobowiązany do utrzymania ruchu publicznego oraz utrzymania istniejących obiektów (jezdnie, ścieżki rowerowe, ciągi piesze, znaki drogowe, bariery ochronne, urządzenia odwodnienia itp.) na terenie budowy, w okresie trwania realizacji kontraktu, aż do zakończenia i odbioru ostatecznego robót.

Przed przystąpieniem do robót Wykonawca przedstawi Inżynierowi/Kierownikowi projektu do zatwierdzenia, uzgodniony z odpowiednim zarządem drogi i organem zarządzającym ruchem, projekt organizacji ruchu i zabezpieczenia robót w okresie trwania budowy. W zależności od potrzeb i postępu robót projekt organizacji ruchu powinien być na bieżąco aktualizowany przez Wykonawcę. Każda zmiana, w stosunku do zatwierdzonego projektu organizacji ruchu, wymaga każdorazowo ponownego zatwierdzenia projektu.

W czasie wykonywania robót Wykonawca dostarczy, zainstaluje i będzie obsługiwał wszystkie tymczasowe urządzenia zabezpieczające takie jak: zapory, światła ostrzegawcze, sygnały, itp., zapewniając w ten sposób bezpieczeństwo pojazdów i pieszych.

Wykonawca zapewni stałe warunki widoczności w dzień i w nocy tych zapór i znaków, dla których jest to nieodzowne ze względów bezpieczeństwa.

Wszystkie znaki, zapory i inne urządzenia zabezpieczające będą akceptowane przez Inżyniera/Kierownika projektu.

Fakt przystąpienia do robót Wykonawca obwieści publicznie przed ich rozpoczęciem w sposób uzgodniony z Inżynierem/Kierownikiem projektu oraz przez umieszczenie, w miejscach i ilościach określonych przez Inżyniera/Kierownika projektu, tablic informacyjnych, których treść będzie zatwierdzona przez Inżyniera/Kierownika projektu. Tablice informacyjne będą utrzymywane przez Wykonawcę w dobrym stanie przez cały okres realizacji robót.

Koszt zabezpieczenia terenu budowy nie podlega odrębnej zapłacie i przyjmuje się, że jest włączony w cenę kontraktową.

b) Roboty o charakterze inwestycyjnym

Wykonawca jest zobowiązany do zabezpieczenia terenu budowy w okresie trwania realizacji kontraktu aż do zakończenia i odbioru ostatecznego robót.

Wykonawca dostarczy, zainstaluje i będzie utrzymywać tymczasowe urządzenia zabezpieczające, w tym: ogrodzenia, poręcze, oświetlenie, sygnały i znaki ostrzegawcze oraz wszelkie inne środki niezbędne do ochrony robót, wygody społeczności i innych.

W miejscach przylegających do dróg otwartych dla ruchu, Wykonawca ogrodzi lub wyraźnie oznakuje teren budowy, w sposób uzgodniony z Inżynierem/Kierownikiem projektu.

Wjazdy i wyjazdy z terenu budowy przeznaczone dla pojazdów i maszyn pracujących przy realizacji robót, Wykonawca odpowiednio oznakuje w sposób uzgodniony z Inżynierem/Kierownikiem projektu.

Fakt przystąpienia do robót Wykonawca obwieści publicznie przed ich rozpoczęciem w sposób uzgodniony z Inżynierem/Kierownikiem projektu oraz przez umieszczenie, w miejscach i ilościach określonych przez Inżyniera/Kierownika projektu, tablic informacyjnych, których treść będzie zatwierdzona przez Inżyniera/Kierownika projektu.

Tablice informacyjne będą utrzymywane przez Wykonawcę w dobrym stanie przez cały okres realizacji robót.

Koszt zabezpieczenia terenu budowy nie podlega odrębnej zapłacie i przyjmuje się, że jest włączony w cenę kontraktową.

1.5.5. Ochrona środowiska w czasie wykonywania robót

Wykonawca ma obowiązek znać i stosować w czasie prowadzenia robót wszelkie przepisy dotyczące ochrony środowiska naturalnego.

W okresie trwania budowy i wykańczania robót Wykonawca będzie:

- a) utrzymywać teren budowy i wykopy w stanie bez wody stojącej,
- b) podejmować wszelkie uzasadnione kroki mające na celu stosowanie się do przepisów i norm dotyczących ochrony środowiska na terenie i wokół terenu budowy oraz będzie unikać uszkodzeń lub uciążliwości dla osób lub dóbr publicznych i innych, a wynikających z nadmiernego hałasu, wibracji, zanieczyszczenia lub innych przyczyn powstałych w następstwie jego sposobu działania.

Stosując się do tych wymagań będzie miał szczególny wzgląd na:

- 1) lokalizację baz, warsztatów, magazynów, składowisk, ukopów i dróg dojazdowych,
- 2) środki ostrożności i zabezpieczenia przed:
 - a) zanieczyszczeniem zbiorników i cieków wodnych pyłami lub substancjami toksycznymi,
 - b) zanieczyszczeniem powietrza pyłami i gazami,
 - c) możliwością powstania pożaru.

1.5.6. Ochrona przeciwpożarowa

Wykonawca będzie przestrzegać przepisy ochrony przeciwpożarowej.

Wykonawca będzie utrzymywać, wymagany na podstawie odpowiednich przepisów sprawny sprzęt przeciwpożarowy, na terenie baz produkcyjnych, w pomieszczeniach biurowych, mieszkalnych, magazynach oraz w maszynach i pojazdach.

Materiały łatwopalne będą składowane w sposób zgodny z odpowiednimi przepisami i zabezpieczone przed dostępem osób trzecich.

Wykonawca będzie odpowiedzialny za wszelkie straty spowodowane pożarem wywołanym jako rezultat realizacji robót albo przez personel Wykonawcy.

1.5.7. Materiały szkodliwe dla otoczenia

Materiały, które w sposób trwały są szkodliwe dla otoczenia, nie będą dopuszczone do użycia.

Nie dopuszcza się użycia materiałów wywołujących szkodliwe promieniowanie o stężeniu większym od dopuszczalnego, określonego odpowiednimi przepisami.

Wszelkie materiały odpadowe użyte do robót będą miały aprobatę techniczną wydaną przez uprawnioną jednostkę, jednoznacznie określającą brak szkodliwego oddziaływania tych materiałów na środowisko.

Materiały, które są szkodliwe dla otoczenia tylko w czasie robót, a po zakończeniu robót ich szkodliwość zanika (np. materiały pyłaste) mogą być użyte pod warunkiem przestrzegania wymagań technologicznych wbudowania. Jeżeli wymagają tego odpowiednie przepisy Wykonawca powinien otrzymać zgodę na użycie tych materiałów od właściwych organów administracji państwowej.

Jeżeli Wykonawca użył materiałów szkodliwych dla otoczenia zgodnie ze specyfikacjami, a ich użycie spowodowało jakiegokolwiek zagrożenie środowiska, to konsekwencje tego poniesie Zamawiający.

1.5.8. Ochrona własności publicznej i prywatnej

Wykonawca odpowiada za ochronę instalacji na powierzchni ziemi i za urządzenia podziemne, takie jak rurociągi, kable itp. oraz uzyska od odpowiednich władz będących właścicielami tych urządzeń potwierdzenie informacji dostarczonych mu przez Zamawiającego w ramach planu ich lokalizacji. Wykonawca zapewni właściwe oznaczenie i zabezpieczenie przed uszkodzeniem tych instalacji i urządzeń w czasie trwania budowy.

Wykonawca zobowiązany jest umieścić w swoim harmonogramie rezerwę czasową dla wszelkiego rodzaju robót, które mają być wykonane w zakresie przełożenia instalacji i urządzeń podziemnych na terenie budowy i powiadomić Inżyniera/Kierownika projektu i władze lokalne o zamiarze rozpoczęcia robót. O fakcie przypadkowego uszkodzenia tych instalacji Wykonawca bezzwłocznie powiadomi Inżyniera/Kierownika projektu i zainteresowane władze oraz będzie z nimi współpracował dostarczając wszelkiej pomocy potrzebnej przy dokonywaniu napraw. Wykonawca będzie odpowiadać za wszelkie spowodowane przez jego działania uszkodzenia instalacji na powierzchni ziemi i urządzeń podziemnych wykazanych w dokumentach dostarczonych mu przez Zamawiającego.

Jeżeli teren budowy przylega do terenów z zabudową mieszkaniową, Wykonawca będzie realizować roboty w sposób powodujący minimalne niedogodności dla mieszkańców. Wykonawca odpowiada za wszelkie uszkodzenia zabudowy mieszkaniowej w sąsiedztwie budowy, spowodowane jego działalnością.

Inżynier/Kierownik projektu będzie na bieżąco informowany o wszystkich umowach zawartych pomiędzy Wykonawcą a właścicielami nieruchomości i dotyczących korzystania z własności i dróg wewnętrznych. Jednakże, ani Inżynier/Kierownik projektu ani Zamawiający nie będzie ingerował w takie porozumienia, o ile nie będą one sprzeczne z postanowieniami zawartymi w warunkach umowy.

1.5.9. Ograniczenie obciążeń osi pojazdów

Wykonawca będzie stosować się do ustawowych ograniczeń nacisków osi na drogach publicznych przy transporcie materiałów i wyposażenia na i z terenu robót. Wykonawca uzyska wszelkie niezbędne zezwolenia i uzgodnienia od właściwych władz co do przewozu nietypowych wagowo ładunków (ponadnormatywnych) i o każdym takim przewozie będzie powiadamiał Inżyniera/Kierownika projektu. Inżynier/Kierownik projektu może polecić, aby pojazdy nie spełniające tych warunków zostały usunięte z terenu budowy. Pojazdy powodujące nadmierne obciążenie osiowe nie będą dopuszczone na świeżo ukończony fragment budowy w obrębie terenu budowy i Wykonawca będzie odpowiadał za naprawę wszelkich robót w ten sposób uszkodzonych, zgodnie z poleceniami Inżyniera/Kierownika projektu.

1.5.10. Bezpieczeństwo i higiena pracy

Podczas realizacji robót Wykonawca będzie przestrzegać przepisów dotyczących bezpieczeństwa i higieny pracy.

W szczególności Wykonawca ma obowiązek zadbać, aby personel nie wykonywał pracy w warunkach niebezpiecznych, szkodliwych dla zdrowia oraz nie spełniających odpowiednich wymagań sanitarnych.

Wykonawca zapewni i będzie utrzymywał wszelkie urządzenia zabezpieczające, socjalne oraz sprzęt i odpowiednią odzież dla ochrony życia i zdrowia osób zatrudnionych na budowie oraz dla zapewnienia bezpieczeństwa publicznego.

Uznaje się, że wszelkie koszty związane z wypełnieniem wymagań określonych powyżej nie podlegają odrębnej zapłacie i są uwzględnione w cenie kontraktowej.

1.5.11. Ochrona i utrzymanie robót

Wykonawca będzie odpowiadał za ochronę robót i za wszelkie materiały i urządzenia używane do robót od daty rozpoczęcia do daty wydania potwierdzenia zakończenia robót przez Inżyniera/Kierownika projektu.

Wykonawca będzie utrzymywać roboty do czasu odbioru ostatecznego. Utrzymanie powinno być prowadzone w taki sposób, aby budowla drogowa lub jej elementy były w zadowalającym stanie przez cały czas, do momentu odbioru ostatecznego.

Jeśli Wykonawca w jakimkolwiek czasie zaniedba utrzymanie, to na polecenie Inżyniera/Kierownika projektu powinien rozpocząć roboty utrzymaniowe nie później niż w 24 godziny po otrzymaniu tego polecenia.

1.5.12. Stosowanie się do prawa i innych przepisów

Wykonawca zobowiązany jest znać wszystkie zarządzenia wydane przez władze centralne i miejscowe oraz inne przepisy, regulaminy i wytyczne, które są w jakikolwiek sposób związane z wykonywanymi robotami i będzie w pełni odpowiedzialny za przestrzeganie tych postanowień podczas prowadzenia robót.

Wykonawca będzie przestrzegać praw patentowych i będzie w pełni odpowiedzialny za wypełnienie wszelkich wymagań prawnych odnośnie znaków firmowych, nazw lub innych chronionych praw w odniesieniu do sprzętu, materiałów lub urządzeń użytych lub związanych z wykonywaniem robót i w sposób ciągły będzie informować Inżyniera/Kierownika projektu o swoich działaniach, przedstawiając kopie zezwoleń i inne odnośne dokumenty. Wszelkie straty, koszty postępowania, obciążenia i wydatki wynikłe z lub związane z naruszeniem jakichkolwiek praw patentowych pokryje Wykonawca, z wyjątkiem przypadków, kiedy takie naruszenie wyniknie z wykonania projektu lub specyfikacji dostarczonej przez Inżyniera/Kierownika projektu.

1.5.13. Równoważność norm i zbiorów przepisów prawnych

Gdziekolwiek w dokumentach kontraktowych powołane są konkretne normy i przepisy, które spełniać mają materiały, sprzęt i inne towary oraz wykonane i zbadane roboty, będą obowiązywać postanowienia najnowszego wydania lub poprawionego wydania powołanych norm i przepisów o ile w warunkach kontraktu nie postanowiono inaczej. W przypadku gdy powołane normy i przepisy są państwowe lub odnoszą się do konkretnego kraju lub regionu, mogą być również stosowane inne odpowiednie normy zapewniające równy lub wyższy poziom wykonania niż powołane normy lub przepisy, pod warunkiem ich

sprawdzenia i pisemnego zatwierdzenia przez Inżyniera/Kierownika projektu. Różnice pomiędzy powołanymi normami a ich proponowanymi zamiennikami muszą być dokładnie opisane przez Wykonawcę i przedłożone Inżynierowi/Kierownikowi projektu do zatwierdzenia.

1.5.14. Wykopaliska

Wszelkie wykopaliska, monety, przedmioty wartościowe, budowle oraz inne pozostałości o znaczeniu geologicznym lub archeologicznym odkryte na terenie budowy będą uważane za własność Zamawiającego. Wykonawca zobowiązany jest powiadomić Inżyniera/Kierownika projektu i postępować zgodnie z jego poleceniami. Jeżeli w wyniku tych poleceń Wykonawca poniesie koszty i/lub wystąpią opóźnienia w robotach, Inżynier/Kierownik projektu po uzgodnieniu z Zamawiającym i Wykonawcą ustali wydłużenie czasu wykonania robót i/lub wysokość kwoty, o którą należy zwiększyć cenę kontraktową.

1.6. Zaplecze Zamawiającego (o ile warunki kontraktu przewidują realizację)

Wykonawca zobowiązany jest zabezpieczyć Zamawiającemu, pomieszczenia biurowe, sprzęt, transport oraz inne urządzenia towarzyszące, zgodnie z wymaganiami podanymi w D-M-00.00.01 „Zaplecze Zamawiającego”.

2. MATERIAŁY

2.1. Źródła uzyskania materiałów

Co najmniej na trzy tygodnie przed zaplanowanym wykorzystaniem jakichkolwiek materiałów przeznaczonych do robót, Wykonawca przedstawi Inżynierowi/Kierownikowi projektu do zatwierdzenia, szczegółowe informacje dotyczące proponowanego źródła wytwarzania, zamawiania lub wydobywania tych materiałów jak również odpowiednie świadectwa badań laboratoryjnych oraz próbki materiałów.

Zatwierdzenie partii materiałów z danego źródła nie oznacza automatycznie, że wszelkie materiały z danego źródła uzyskają zatwierdzenie.

Wykonawca zobowiązany jest do prowadzenia badań w celu wykazania, że materiały uzyskane z dopuszczonego źródła w sposób ciągły spełniają wymagania SST w czasie realizacji robót.

2.2. Pozyskiwanie materiałów miejscowych

Wykonawca odpowiada za uzyskanie pozwoleń od właścicieli i odnośnych władz na pozyskanie materiałów ze źródeł miejscowych włączając w to źródła wskazane przez Zamawiającego i jest zobowiązany dostarczyć Inżynierowi/Kierownikowi projektu wymagane dokumenty przed rozpoczęciem eksploatacji źródła.

Wykonawca przedstawi Inżynierowi/Kierownikowi projektu do zatwierdzenia dokumentację zawierającą raporty z badań terenowych i laboratoryjnych oraz proponowaną przez siebie metodę wydobywania i selekcji, uwzględniając aktualne decyzje o eksploatacji, organów administracji państwowej i samorządowej.

Wykonawca ponosi odpowiedzialność za spełnienie wymagań ilościowych i jakościowych materiałów pochodzących ze źródeł miejscowych.

Wykonawca ponosi wszystkie koszty, z tytułu wydobywania materiałów, dzierżawy i inne jakie okażą się potrzebne w związku z dostarczeniem materiałów do robót.

Humus i nadkład czasowo zdjęte z terenu wykopów, dokopów i miejsc pozyskania materiałów miejscowych będą formowane w hałdy i wykorzystane przy zasypce i rekultywacji terenu po ukończeniu robót.

Wszystkie odpowiednie materiały pozyskane z wykopów na terenie budowy lub z innych miejsc wskazanych w dokumentach umowy będą wykorzystane do robót lub odwiezione na odkład odpowiednio do wymagań umowy lub wskazań Inżyniera/Kierownika projektu.

Wykonawca nie będzie prowadzić żadnych wykopów w obrębie terenu budowy poza tymi, które zostały wyszczególnione w dokumentach umowy, chyba, że uzyska na to pisemną zgodę Inżyniera/Kierownika projektu.

Eksploatacja źródeł materiałów będzie zgodna z wszelkimi regulacjami prawnymi obowiązującymi na danym obszarze.

2.3. Materiały nie odpowiadające wymaganiom

Materiały nie odpowiadające wymaganiom zostaną przez Wykonawcę wywiezione z terenu budowy i złożone w miejscu wskazanym przez Inżyniera/Kierownika projektu. Jeśli Inżynier/Kierownik projektu zezwoli Wykonawcy na użycie tych materiałów do innych robót, niż te dla których zostały zakupione, to koszt tych materiałów zostanie odpowiednio przewartościowany (skorygowany) przez Inżyniera/Kierownika projektu.

Każdy rodzaj robót, w którym znajdują się nie zbadane i nie zaakceptowane materiały, Wykonawca wykonuje na własne ryzyko, licząc się z jego nieprzyjęciem, usunięciem i niezapłaceniem

2.4. Wariantowe stosowanie materiałów

Jeśli dokumentacja projektowa lub SST przewidują możliwość wariantowego zastosowania rodzaju materiału w wykonywanych robotach, Wykonawca powiadomi Inżyniera/Kierownika projektu o swoim zamiarze co najmniej 3 tygodnie przed użyciem tego materiału, albo w okresie dłuższym, jeśli będzie to potrzebne z uwagi na wykonanie badań wymaganych przez Inżyniera/Kierownika projektu. Wybrany i zaakceptowany rodzaj materiału nie może być później zmieniany bez zgody Inżyniera/Kierownika projektu.

2.5. Przechowywanie i składowanie materiałów

Wykonawca zapewni, aby tymczasowo składowane materiały, do czasu gdy będą one użyte do robót, były zabezpieczone przed zanieczyszczeniami, zachowały swoją jakość i właściwości i były dostępne do kontroli przez Inżyniera/Kierownika projektu.

Miejsca czasowego składowania materiałów będą zlokalizowane w obrębie terenu budowy w miejscach uzgodnionych z Inżynierem/Kierownikiem projektu lub poza terenem budowy w miejscach zorganizowanych przez Wykonawcę i zaakceptowanych przez Inżyniera/Kierownika projektu.

2.6. Inspekcja wytwórni materiałów

Wytwórnie materiałów mogą być okresowo kontrolowane przez Inżyniera/Kierownika projektu w celu sprawdzenia zgodności stosowanych metod produkcji z wymaganiami. Próbkki materiałów mogą być pobierane w celu sprawdzenia ich właściwości. Wyniki tych kontroli będą stanowić podstawę do akceptacji określonej partii materiałów pod względem jakości.

W przypadku, gdy Inżynier/Kierownik projektu będzie przeprowadzał inspekcję wytwórni, muszą być spełnione następujące warunki:

- a) Inżynier/Kierownik projektu będzie miał zapewnioną współpracę i pomoc Wykonawcy oraz producenta materiałów w czasie przeprowadzania inspekcji,
- b) Inżynier/Kierownik projektu będzie miał wolny dostęp, w dowolnym czasie, do tych części wytwórni, gdzie odbywa się produkcja materiałów przeznaczonych do realizacji robót,
- c) Jeżeli produkcja odbywa się w miejscu nie należącym do Wykonawcy, Wykonawca uzyska dla Inżyniera/Kierownika projektu zezwolenie dla przeprowadzenia inspekcji i badań w tych miejscach.

3. sprzęt

Wykonawca jest zobowiązany do używania jedynie takiego sprzętu, który nie spowoduje niekorzystnego wpływu na jakość wykonywanych robót. Sprzęt używany do robót powinien być zgodny z ofertą Wykonawcy i powinien odpowiadać pod względem typów i ilości wskazaniom zawartym w SST, PZJ lub projekcie organizacji robót, zaakceptowanym przez Inżyniera/Kierownika projektu; w przypadku braku ustaleń w wymienionych wyżej dokumentach, sprzęt powinien być uzgodniony i zaakceptowany przez Inżyniera/Kierownika projektu.

Liczba i wydajność sprzętu powinny gwarantować przeprowadzenie robót, zgodnie z zasadami określonymi w dokumentacji projektowej, SST i wskazaniach Inżyniera/Kierownika projektu.

Sprzęt będący własnością Wykonawcy lub wynajęty do wykonania robót ma być utrzymywany w dobrym stanie i gotowości do pracy. Powinien być zgodny z normami ochrony środowiska i przepisami dotyczącymi jego użytkowania.

Wykonawca dostarczy Inżynierowi/Kierownikowi projektu kopie dokumentów potwierdzających dopuszczenie sprzętu do użytkowania i badań okresowych, tam gdzie jest to wymagane przepisami.

Wykonawca będzie konserwować sprzęt jak również naprawiać lub wymieniać sprzęt niesprawny.

Jeżeli dokumentacja projektowa lub SST przewidują możliwość wariantowego użycia sprzętu przy wykonywanych robotach, Wykonawca powiadomi Inżyniera/Kierownika projektu o swoim zamiarze wyboru i uzyska jego akceptację przed użyciem sprzętu. Wybrany sprzęt, po akceptacji Inżyniera/Kierownika projektu, nie może być później zmieniany bez jego zgody.

Jakikolwiek sprzęt, maszyny, urządzenia i narzędzia nie gwarantujące zachowania warunków umowy, zostaną przez Inżyniera/Kierownika projektu zdyskwalifikowane i nie dopuszczone do robót.

4. transport

Wykonawca jest zobowiązany do stosowania jedynie takich środków transportu, które nie wpłyną niekorzystnie na jakość wykonywanych robót i właściwości przewożonych materiałów.

Liczba środków transportu powinna zapewniać prowadzenie robót zgodnie z zasadami określonymi w dokumentacji projektowej, SST i wskazaniach Inżyniera/Kierownika projektu, w terminie przewidzianym umową.

Przy ruchu na drogach publicznych pojazdy będą spełniać wymagania dotyczące przepisów ruchu drogowego w odniesieniu do dopuszczalnych nacisków na oś i innych parametrów technicznych. Środki transportu nie spełniające tych warunków mogą być dopuszczone przez Inżyniera/Kierownika projektu, pod warunkiem przywrócenia stanu pierwotnego użytkowanych odcinków dróg na koszt Wykonawcy.

Wykonawca będzie usuwać na bieżąco, na własny koszt, wszelkie zanieczyszczenia, uszkodzenia spowodowane jego pojazdami na drogach publicznych oraz dojazdach do terenu budowy.

5. wykonanie robót

Wykonawca jest odpowiedzialny za prowadzenie robót zgodnie z warunkami umowy oraz za jakość zastosowanych materiałów i wykonywanych robót, za ich zgodność z dokumentacją projektową, wymaganiami SST, PZJ, projektem organizacji robót opracowanym przez Wykonawcę oraz poleceniami Inżyniera/Kierownika projektu.

Wykonawca jest odpowiedzialny za stosowane metody wykonywania robót.

Wykonawca jest odpowiedzialny za dokładne wytyczenie w planie i wyznaczenie wysokości wszystkich elementów robót zgodnie z wymiarami i rzędnymi określonymi w dokumentacji projektowej lub przekazanymi na piśmie przez Inżyniera/Kierownika projektu.

Błędy popełnione przez Wykonawcę w wytyczeniu i wyznaczaniu robót zostaną, usunięte przez Wykonawcę na własny koszt, z wyjątkiem, kiedy dany błąd okaże się skutkiem błędu zawartego w danych dostarczonych Wykonawcy na piśmie przez Inżyniera/Kierownika projektu.

Sprawdzenie wytyczenia robót lub wyznaczenia wysokości przez Inżyniera/Kierownika projektu nie zwalnia Wykonawcy od odpowiedzialności za ich dokładność.

Decyzje Inżyniera/Kierownika projektu dotyczące akceptacji lub odrzucenia materiałów i elementów robót będą oparte na wymaganiach określonych w dokumentach umowy, dokumentacji projektowej i w SST, a także w normach i wytycznych. Przy podejmowaniu decyzji Inżynier/Kierownik projektu uwzględni wyniki badań materiałów i robót, rozrzuty normalnie występujące przy produkcji i przy badaniach materiałów,

doświadczenia z przeszłości, wyniki badań naukowych oraz inne czynniki wpływające na rozważaną kwestię.

Polecenia Inżyniera/Kierownika projektu powinny być wykonywane przez Wykonawcę w czasie określonym przez Inżyniera/Kierownika projektu, pod groźbą zatrzymania robót. Skutki finansowe z tego tytułu poniesie Wykonawca.

6. kontrola jakości robót

6.1. Program zapewnienia jakości

Wykonawca jest zobowiązany opracować i przedstawić do akceptacji Inżyniera/Kierownika projektu program zapewnienia jakości. W programie zapewnienia jakości Wykonawca powinien określić, zamierzony sposób wykonywania robót, możliwości techniczne, kadrowe i plan organizacji robót gwarantujący wykonanie robót zgodnie z dokumentacją projektową, SST oraz ustaleniami.

Program zapewnienia jakości powinien zawierać:

a) część ogólną opisującą:

- organizację wykonania robót, w tym terminy i sposób prowadzenia robót,
- organizację ruchu na budowie wraz z oznakowaniem robót,
- sposób zapewnienia bhp.,
- wykaz zespołów roboczych, ich kwalifikacje i przygotowanie praktyczne,
- wykaz osób odpowiedzialnych za jakość i terminowość wykonania poszczególnych elementów robót,
- system (sposób i procedurę) proponowanej kontroli i sterowania jakością wykonywanych robót,
- wyposażenie w sprzęt i urządzenia do pomiarów i kontroli (opis laboratorium własnego lub laboratorium, któremu Wykonawca zamierza zlecić prowadzenie badań),
- sposób oraz formę gromadzenia wyników badań laboratoryjnych, zapis pomiarów, nastaw mechanizmów sterujących, a także wyciąganych wniosków i zastosowanych korekt w procesie technologicznym, proponowany sposób i formę przekazywania tych informacji Inżynierowi/Kierownikowi projektu;

b) część szczegółową opisującą dla każdego asortymentu robót:

- wykaz maszyn i urządzeń stosowanych na budowie z ich parametrami technicznymi oraz wyposażeniem w mechanizmy do sterowania i urządzenia pomiarowo-kontrolne,
- rodzaje i ilość środków transportu oraz urządzeń do magazynowania i załadunku materiałów, spoiw, lepiszczy, kruszyw itp.,
- sposób zabezpieczenia i ochrony ładunków przed utratą ich właściwości w czasie transportu,
- sposób i procedurę pomiarów i badań (rodzaj i częstotliwość, pobieranie próbek, legalizacja i sprawdzanie urządzeń, itp.) prowadzonych podczas dostaw materiałów, wytwarzania mieszanek i wykonywania poszczególnych elementów robót,
- sposób postępowania z materiałami i robotami nie odpowiadającymi wymaganiom.

6.2. Zasady kontroli jakości robót

Celem kontroli robót będzie takie sterowanie ich przygotowaniem i wykonaniem, aby osiągnąć założoną jakość robót.

Wykonawca jest odpowiedzialny za pełną kontrolę robót i jakości materiałów. Wykonawca zapewni odpowiedni system kontroli, włączając personel, laboratorium, sprzęt, zaopatrzenie i wszystkie urządzenia niezbędne do pobierania próbek i badań materiałów oraz robót.

Przed zatwierdzeniem systemu kontroli Inżynier/Kierownik projektu może zażądać od Wykonawcy przeprowadzenia badań w celu zademonstrowania, że poziom ich wykonywania jest zadowalający.

Wykonawca będzie przeprowadzać pomiary i badania materiałów oraz robót z częstotliwością zapewniającą stwierdzenie, że roboty wykonano zgodnie z wymaganiami zawartymi w dokumentacji projektowej i SST

Minimalne wymagania co do zakresu badań i ich częstotliwość są określone w SST, normach i wytycznych. W przypadku, gdy nie zostały one tam określone, Inżynier/Kierownik projektu ustali jaki zakres kontroli jest konieczny, aby zapewnić wykonanie robót zgodnie z umową.

Wykonawca dostarczy Inżynierowi/Kierownikowi projektu świadectwa, że wszystkie stosowane urządzenia i sprzęt badawczy posiadają ważną legalizację, zostały prawidłowo wykalibrowane i odpowiadają wymaganiom norm określających procedury badań.

Inżynier/Kierownik projektu będzie mieć nieograniczony dostęp do pomieszczeń laboratoryjnych, w celu ich inspekcji.

Inżynier/Kierownik projektu będzie przekazywać Wykonawcy pisemne informacje o jakichkolwiek niedociągnięciach dotyczących urządzeń laboratoryjnych, sprzętu, zaopatrzenia laboratorium, pracy personelu lub metod badawczych. Jeżeli niedociągnięcia te będą tak poważne, że mogą wpłynąć ujemnie na wyniki badań, Inżynier/Kierownik projektu natychmiast wstrzyma użycie do robót badanych materiałów i dopuści je do użycia dopiero wtedy, gdy niedociągnięcia w pracy laboratorium Wykonawcy zostaną usunięte i stwierdzona zostanie odpowiednia jakość tych materiałów.

Wszystkie koszty związane z organizowaniem i prowadzeniem badań materiałów ponosi Wykonawca.

6.3. Pobieranie próbek

Próbki będą pobierane losowo. Zaleca się stosowanie statystycznych metod pobierania próbek, opartych na zasadzie, że wszystkie jednostkowe elementy produkcji mogą być z jednakowym prawdopodobieństwem wytypowane do badań.

Inżynier/Kierownik projektu będzie mieć zapewnioną możliwość udziału w pobieraniu próbek.

Pojemniki do pobierania próbek będą dostarczone przez Wykonawcę i zatwierdzone przez Inżyniera/Kierownika projektu. Próbki dostarczone przez Wykonawcę do badań wykonywanych przez Inżyniera/Kierownika projektu będą odpowiednio opisane i oznakowane, w sposób zaakceptowany przez Inżyniera/Kierownika projektu.

Na zlecenie Inżyniera/Kierownika projektu Wykonawca będzie przeprowadzać dodatkowe badania tych materiałów, które budzą wątpliwości co do jakości, o ile kwestionowane materiały nie zostaną przez Wykonawcę usunięte lub ulepszone z własnej woli. Koszty tych dodatkowych badań pokrywa Wykonawca tylko w przypadku stwierdzenia usterek; w przeciwnym przypadku koszty te pokrywa Zamawiający.

6.4. Badania i pomiary

Wszystkie badania i pomiary będą przeprowadzone zgodnie z wymaganiami norm. W przypadku, gdy normy nie obejmują jakiegokolwiek badania wymaganego w SST, stosować można wytyczne krajowe, albo inne procedury, zaakceptowane przez Inżyniera/Kierownika projektu.

Przed przystąpieniem do pomiarów lub badań, Wykonawca powiadomi Inżyniera/Kierownika projektu o rodzaju, miejscu i terminie pomiaru lub badania. Po

wykonaniu pomiaru lub badania, Wykonawca przedstawi na piśmie ich wyniki do akceptacji Inżyniera/Kierownika projektu.

6.5. Raporty z badań

Wykonawca będzie przekazywać Inżynierowi/Kierownikowi projektu kopie raportów z wynikami badań jak najszybciej, nie później jednak niż w terminie określonym w programie zapewnienia jakości.

Wyniki badań (kopie) będą przekazywane Inżynierowi/Kierownikowi projektu na formularzach według dostarczonego przez niego wzoru lub innych, przez niego zaaprobowanych.

6.6. Badania prowadzone przez Inżyniera/Kierownika projektu

Inżynier/Kierownik projektu jest uprawniony do dokonywania kontroli, pobierania próbek i badania materiałów w miejscu ich wytwarzania/pozyskiwania, a Wykonawca i producent materiałów powinien udzielić mu niezbędnej pomocy.

Inżynier/Kierownik projektu, dokonując weryfikacji systemu kontroli robót prowadzonego przez Wykonawcę, poprzez między innymi swoje badania, będzie oceniać zgodność materiałów i robót z wymaganiami SST na podstawie wyników własnych badań kontrolnych jak i wyników badań dostarczonych przez Wykonawcę.

Inżynier/Kierownik projektu powinien pobierać próbki materiałów i prowadzić badania niezależnie od Wykonawcy, na swój koszt. Jeżeli wyniki tych badań wykażą, że raporty Wykonawcy są niewiarygodne, to Inżynier/Kierownik projektu oprze się wyłącznie na własnych badaniach przy ocenie zgodności materiałów i robót z dokumentacją projektową i SST. Może również zlecić, sam lub poprzez Wykonawcę, przeprowadzenie powtórnych lub dodatkowych badań niezależnemu laboratorium. W takim przypadku całkowite koszty powtórnych lub dodatkowych badań i pobierania próbek poniesione zostaną przez Wykonawcę.

6.7. Certyfikaty i deklaracje

Inżynier/Kierownik projektu może dopuścić do użycia tylko te materiały, które posiadają:

1. certyfikat na znak bezpieczeństwa wykazujący, że zapewniono zgodność z kryteriami technicznymi określonymi na podstawie Polskich Norm, aprobat technicznych oraz właściwych przepisów i dokumentów technicznych,
2. deklarację zgodności lub certyfikat zgodności z:
 - Polską Normą lub

- aprobatą techniczną, w przypadku wyrobów, dla których nie ustanowiono Polskiej Normy, jeżeli nie są objęte certyfikacją określoną w pkt 1 i które spełniają wymogi SST.

W przypadku materiałów, dla których ww. dokumenty są wymagane przez SST, każda partia dostarczona do robót będzie posiadać te dokumenty, określające w sposób jednoznaczny jej cechy.

Produkty przemysłowe muszą posiadać ww. dokumenty wydane przez producenta, a w razie potrzeby poparte wynikami badań wykonanych przez niego. Kopie wyników tych badań będą dostarczone przez Wykonawcę Inżynierowi/Kierownikowi projektu.

Jakiegokolwiek materiały, które nie spełniają tych wymagań będą odrzucone.

6.8. Dokumenty budowy

(1) Dziennik budowy

Dziennik budowy jest wymaganym dokumentem prawnym obowiązującym Zamawiającego i Wykonawcę w okresie od przekazania Wykonawcy terenu budowy do końca okresu gwarancyjnego. Odpowiedzialność za prowadzenie dziennika budowy zgodnie z obowiązującymi przepisami [2] spoczywa na Wykonawcy.

Zapisy w dzienniku budowy będą dokonywane na bieżąco i będą dotyczyć przebiegu robót, stanu bezpieczeństwa ludzi i mienia oraz technicznej i gospodarczej strony budowy.

Każdy zapis w dzienniku budowy będzie opatrzony datą jego dokonania, podpisem osoby, która dokonała zapisu, z podaniem jej imienia i nazwiska oraz stanowiska służbowego. Zapisy będą czytelne, dokonane trwałą techniką, w porządku chronologicznym, bezpośrednio jeden pod drugim, bez przerw.

Załączone do dziennika budowy protokoły i inne dokumenty będą oznaczone kolejnym numerem załącznika i opatrzone datą i podpisem Wykonawcy i Inżyniera/Kierownika projektu.

Do dziennika budowy należy wpisywać w szczególności:

- datę przekazania Wykonawcy terenu budowy,
- datę przekazania przez Zamawiającego dokumentacji projektowej,
- datę uzgodnienia przez Inżyniera/Kierownika projektu programu zapewnienia jakości i harmonogramów robót,
- terminy rozpoczęcia i zakończenia poszczególnych elementów robót,
- przebieg robót, trudności i przeszkody w ich prowadzeniu, okresy i przyczyny przerw w robotach,

- uwagi i polecenia Inżyniera/Kierownika projektu,
- daty zarządzenia wstrzymania robót, z podaniem powodu,
- zgłoszenia i daty odbiorów robót zanikających i ulegających zakryciu, częściowych i ostatecznych odbiorów robót,
- wyjaśnienia, uwagi i propozycje Wykonawcy,
- stan pogody i temperaturę powietrza w okresie wykonywania robót podlegających ograniczeniom lub wymaganiom szczególnym w związku z warunkami klimatycznymi,
- zgodność rzeczywistych warunków geotechnicznych z ich opisem w dokumentacji projektowej,
- dane dotyczące czynności geodezyjnych (pomiarowych) dokonywanych przed i w trakcie wykonywania robót,
- dane dotyczące sposobu wykonywania zabezpieczenia robót,
- dane dotyczące jakości materiałów, pobierania próbek oraz wyniki przeprowadzonych badań z podaniem, kto je przeprowadzał,
- wyniki prób poszczególnych elementów budowli z podaniem, kto je przeprowadzał,
- inne istotne informacje o przebiegu robót.

Propozycje, uwagi i wyjaśnienia Wykonawcy, wpisane do dziennika budowy będą przedłożone Inżynierowi/Kierownikowi projektu do ustosunkowania się.

Decyzje Inżyniera/Kierownika projektu wpisane do dziennika budowy Wykonawca podpisuje z zaznaczeniem ich przyjęcia lub zajęciem stanowiska.

Wpis projektanta do dziennika budowy obliguje Inżyniera/Kierownika projektu do ustosunkowania się. Projektant nie jest jednak stroną umowy i nie ma uprawnień do wydawania poleceń Wykonawcy robót.

(2) Książka obmiarów

Książka obmiarów stanowi dokument pozwalający na rozliczenie faktycznego postępu każdego z elementów robót. Obmiary wykonanych robót przeprowadza się w sposób ciągły w jednostkach przyjętych w kosztorysie i wpisuje do książki obmiarów.

(3) Dokumenty laboratoryjne

Dzienniki laboratoryjne, deklaracje zgodności lub certyfikaty zgodności materiałów, orzeczenia o jakości materiałów, recepty robocze i kontrolne wyniki badań Wykonawcy będą gromadzone w formie uzgodnionej w programie zapewnienia jakości. Dokumenty te stanowią

załączniki do odbioru robót. Winny być udostępnione na każde życzenie Inżyniera/Kierownika projektu.

(4) Pozostałe dokumenty budowy

Do dokumentów budowy zalicza się, oprócz wymienionych w punktach (1) - (3) następujące dokumenty:

- a) pozwolenie na realizację zadania budowlanego,
- b) protokoły przekazania terenu budowy,
- c) umowy cywilno-prawne z osobami trzecimi i inne umowy cywilno-prawne,
- d) protokoły odbioru robót,
- e) protokoły z narad i ustaleń,
- f) korespondencję na budowie.

(5) Przechowywanie dokumentów budowy

Dokumenty budowy będą przechowywane na terenie budowy w miejscu odpowiednio zabezpieczonym.

Zaginięcie któregośkolwiek z dokumentów budowy spowoduje jego natychmiastowe odtworzenie w formie przewidzianej prawem.

Wszelkie dokumenty budowy będą zawsze dostępne dla Inżyniera/Kierownika projektu i przedstawiane do wglądu na życzenie Zamawiającego.

7. obmiar robót

7.1. Ogólne zasady obmiaru robót

Obmiar robót będzie określać faktyczny zakres wykonywanych robót zgodnie z dokumentacją projektową i SST, w jednostkach ustalonych w kosztorysie.

Obmiaru robót dokonuje Wykonawca po pisemnym powiadomieniu Inżyniera/Kierownika projektu o zakresie obmierzanych robót i terminie obmiaru, co najmniej na 3 dni przed tym terminem.

Wyniki obmiaru będą wpisane do książki obmiarów.

Jakikolwiek błąd lub przeoczenie (opuszczenie) w ilościach podanych w ślepym kosztorysie lub gdzie indziej w SST nie zwalnia Wykonawcy od obowiązku ukończenia wszystkich robót. Błędne dane zostaną poprawione wg instrukcji Inżyniera/Kierownika projektu na piśmie.

Obmiar gotowych robót będzie przeprowadzony z częstością wymaganą do celu miesięcznej płatności na rzecz Wykonawcy lub w innym czasie określonym w umowie lub oczekiwanym przez Wykonawcę i Inżyniera/Kierownika projektu.

7.2. Zasady określania ilości robót i materiałów

Długości i odległości pomiędzy wyszczególnionymi punktami skrajnymi będą obmierzone poziomo wzdłuż linii osiowej.

Jeśli SST właściwe dla danych robót nie wymagają tego inaczej, objętości będą wyliczone w m³ jako długość pomnożona przez średni przekrój.

Ilości, które mają być obmierzone wagowo, będą ważone w tonach lub kilogramach zgodnie z wymaganiami SST.

7.3. Urządzenia i sprzęt pomiarowy

Wszystkie urządzenia i sprzęt pomiarowy, stosowany w czasie obmiaru robót będą zaakceptowane przez Inżyniera/Kierownika projektu.

Urządzenia i sprzęt pomiarowy zostaną dostarczone przez Wykonawcę. Jeżeli urządzenia te lub sprzęt wymagają badań atestujących to Wykonawca będzie posiadać ważne świadectwa legalizacji.

Wszystkie urządzenia pomiarowe będą przez Wykonawcę utrzymywane w dobrym stanie, w całym okresie trwania robót.

7.4. Wagi i zasady ważenia

Wykonawca dostarczy i zainstaluje urządzenia wagowe odpowiadające odnośnym wymaganiom SST. Będzie utrzymywać to wyposażenie zapewniając w sposób ciągły zachowanie dokładności wg norm zatwierdzonych przez Inżyniera/Kierownika projektu.

7.5. Czas przeprowadzenia obmiaru

Obmiary będą przeprowadzone przed częściowym lub ostatecznym odbiorem odcinków robót, a także w przypadku występowania dłuższej przerwy w robotach.

Obmiar robót zanikających przeprowadza się w czasie ich wykonywania.

Obmiar robót podlegających zakryciu przeprowadza się przed ich zakryciem.

Roboty pomiarowe do obmiaru oraz nieodzwonne obliczenia będą wykonane w sposób zrozumiały i jednoznaczny.

Wymiary skomplikowanych powierzchni lub objętości będą uzupełnione odpowiednimi szkicami umieszczonymi na karcie książki obmiarów. W razie braku miejsca szkice mogą być dołączone w formie oddzielnego załącznika do książki obmiarów, którego wzór zostanie uzgodniony z Inżynierem/Kierownikiem projektu.

8. odbiór robót

8.1. Rodzaje odbiorów robót

W zależności od ustaleń odpowiednich SST, roboty podlegają następującym etapom odbioru:

- a) odbiorowi robót zanikających i ulegających zakryciu,
- b) odbiorowi częściowemu,
- c) odbiorowi ostatecznemu,
- d) odbiorowi pogwarancyjnemu.

8.2. Odbiór robót zanikających i ulegających zakryciu

Odbiór robót zanikających i ulegających zakryciu polega na finalnej ocenie ilości i jakości wykonywanych robót, które w dalszym procesie realizacji ulegną zakryciu.

Odbiór robót zanikających i ulegających zakryciu będzie dokonany w czasie umożliwiającym wykonanie ewentualnych korekt i poprawek bez hamowania ogólnego postępu robót.

Odbioru robót dokonuje Inżynier/Kierownik projektu.

Gotowość danej części robót do odbioru zgłasza Wykonawca wpisem do dziennika budowy i jednoczesnym powiadomieniem Inżyniera/Kierownika projektu. Odbiór będzie przeprowadzony niezwłocznie, nie później jednak niż w ciągu 3 dni od daty zgłoszenia wpisem do dziennika budowy i powiadomienia o tym fakcie Inżyniera/Kierownika projektu.

Jakość i ilość robót ulegających zakryciu ocenia Inżynier/Kierownik projektu na podstawie dokumentów zawierających komplet wyników badań laboratoryjnych i w oparciu o przeprowadzone pomiary, w konfrontacji z dokumentacją projektową, SST i uprzednimi ustaleniami.

8.3. Odbiór częściowy

Odbiór częściowy polega na ocenie ilości i jakości wykonanych części robót. Odbioru częściowego robót dokonuje się wg zasad jak przy odbiorze ostatecznym robót. Odbioru robót dokonuje Inżynier/Kierownik projektu.

8.4. Odbiór ostateczny robót

8.4.1. Zasady odbioru ostatecznego robót

Odbiór ostateczny polega na finalnej ocenie rzeczywistego wykonania robót w odniesieniu do ich ilości, jakości i wartości.

Całkowite zakończenie robót oraz gotowość do odbioru ostatecznego będzie stwierdzona przez Wykonawcę wpisem do dziennika budowy z bezzwłocznym powiadomieniem na piśmie o tym fakcie Inżyniera/Kierownika projektu.

Odbiór ostateczny robót nastąpi w terminie ustalonym w dokumentach umowy, licząc od dnia potwierdzenia przez Inżyniera/Kierownika projektu zakończenia robót i przyjęcia dokumentów, o których mowa w punkcie 8.4.2.

Odbioru ostatecznego robót dokona komisja wyznaczona przez Zamawiającego w obecności Inżyniera/Kierownika projektu i Wykonawcy. Komisja odbierająca roboty dokona ich oceny jakościowej na podstawie przedłożonych dokumentów, wyników badań i pomiarów, ocenie wizualnej oraz zgodności wykonania robót z dokumentacją projektową i SST.

W toku odbioru ostatecznego robót komisja zapozna się z realizacją ustaleń przyjętych w trakcie odbiorów robót zanikających i ulegających zakryciu, zwłaszcza w zakresie wykonania robót uzupełniających i robót poprawkowych.

W przypadkach niewykonania wyznaczonych robót poprawkowych lub robót uzupełniających w warstwie ścieralnej lub robotach wykończeniowych, komisja przerwie swoje czynności i ustali nowy termin odbioru ostatecznego.

W przypadku stwierdzenia przez komisję, że jakość wykonywanych robót w poszczególnych asortymentach nieznacznie odbiega od wymaganej dokumentacją projektową i SST z uwzględnieniem tolerancji i nie ma większego wpływu na cechy eksploatacyjne obiektu i bezpieczeństwo ruchu, komisja dokona potrąceń, oceniając pomniejszoną wartość wykonywanych robót w stosunku do wymagań przyjętych w dokumentach umowy.

8.4.2. Dokumenty do odbioru ostatecznego

Podstawowym dokumentem do dokonania odbioru ostatecznego robót jest protokół odbioru ostatecznego robót sporządzony wg wzoru ustalonego przez Zamawiającego.

Do odbioru ostatecznego Wykonawca jest zobowiązany przygotować następujące dokumenty:

1. dokumentację projektową podstawową z naniesionymi zmianami oraz dodatkową, jeśli została sporządzona w trakcie realizacji umowy,
2. szczegółowe specyfikacje techniczne (podstawowe z dokumentów umowy i ew. uzupełniające lub zamiennie),
3. recepty i ustalenia technologiczne,
4. dzienniki budowy i książki obmiarów (oryginały),

5. wyniki pomiarów kontrolnych oraz badań i oznaczeń laboratoryjnych, zgodne z SST i ew. PZJ,
6. deklaracje zgodności lub certyfikaty zgodności wbudowanych materiałów zgodnie z SST i ew. PZJ,
7. opinię technologiczną sporządzoną na podstawie wszystkich wyników badań i pomiarów załączonych do dokumentów odbioru, wykonanych zgodnie z SST i PZJ,
8. rysunki (dokumentacje) na wykonanie robót towarzyszących (np. na przełożenie linii telefonicznej, energetycznej, gazowej, oświetlenia itp.) oraz protokoły odbioru i przekazania tych robót właścicielom urządzeń,
9. geodezyjną inwentaryzację powykonawczą robót i sieci uzbrojenia terenu,
10. kopię mapy zasadniczej powstałej w wyniku geodezyjnej inwentaryzacji powykonawczej.

W przypadku, gdy wg komisji, roboty pod względem przygotowania dokumentacyjnego nie będą gotowe do odbioru ostatecznego, komisja w porozumieniu z Wykonawcą wyznaczy ponowny termin odbioru ostatecznego robót.

Wszystkie zarządzone przez komisję roboty poprawkowe lub uzupełniające będą zestawione wg wzoru ustalonego przez Zamawiającego.

Termin wykonania robót poprawkowych i robót uzupełniających wyznaczy komisja.

8.5. Odbiór pogwarancyjny

Odbiór pogwarancyjny polega na ocenie wykonanych robót związanych z usunięciem wad stwierdzonych przy odbiorze ostatecznym i zaistniałych w okresie gwarancyjnym.

Odbiór pogwarancyjny będzie dokonany na podstawie oceny wizualnej obiektu z uwzględnieniem zasad opisanych w punkcie 8.4 „Odbiór ostateczny robót”.

9. podstawa płatności

9.1. Ustalenia ogólne

Podstawą płatności jest cena jednostkowa skalkulowana przez Wykonawcę za jednostkę obmiarową ustaloną dla danej pozycji kosztorysu.

Dla pozycji kosztorysowych wycenionych ryczałtowo podstawą płatności jest wartość (kwota) podana przez Wykonawcę w danej pozycji kosztorysu.

Cena jednostkowa lub kwota ryczałtowa pozycji kosztorysowej będzie uwzględniać wszystkie czynności, wymagania i badania składające się na jej wykonanie, określone dla tej roboty w SST i w dokumentacji projektowej.

Ceny jednostkowe lub kwoty ryczałtowe robót będą obejmować:

- robocizną bezpośrednią wraz z towarzyszącymi kosztami,
- wartość zużytych materiałów wraz z kosztami zakupu, magazynowania, ewentualnych ubytków i transportu na teren budowy,
- wartość pracy sprzętu wraz z towarzyszącymi kosztami,
- koszty pośrednie, zysk kalkulacyjny i ryzyko,
- podatki obliczone zgodnie z obowiązującymi przepisami.

Do cen jednostkowych nie należy wliczać podatku VAT.

9.2. Warunki umowy i wymagania ogólne D-M-00.00.00

Koszt dostosowania się do wymagań warunków umowy i wymagań ogólnych zawartych w D-M-00.00.00 obejmuje wszystkie warunki określone w ww. dokumentach, a nie wyszczególnione w kosztorysie.

9.3. Objazdy, przejazdy i organizacja ruchu

Koszt wybudowania objazdów/przejazdów i organizacji ruchu obejmuje:

- (a) opracowanie oraz uzgodnienie z Inżynierem/Kierownikiem projektu i odpowiednimi instytucjami projektu organizacji ruchu na czas trwania budowy, wraz z dostarczeniem kopii projektu Inżynierowi/Kierownikowi projektu i wprowadzaniem dalszych zmian i uzgodnień wynikających z postępu robót,
- (b) ustawienie tymczasowego oznakowania i oświetlenia zgodnie z wymaganiami bezpieczeństwa ruchu,
- (c) opłaty/dzierżawy terenu,
- (d) przygotowanie terenu,
- (e) konstrukcję tymczasowej nawierzchni, ramp, chodników, krawężników, barier, oznakowań i drenażu,
- (f) tymczasową przebudowę urządzeń obcych.

Koszt utrzymania objazdów/przejazdów i organizacji ruchu obejmuje:

- (a) oczyszczanie, przestawienie, przykrycie i usunięcie tymczasowych oznakowań pionowych, poziomych, barier i świateł,
- (b) utrzymanie płynności ruchu publicznego.

Koszt likwidacji objazdów/przejazdów i organizacji ruchu obejmuje:

- (a) usunięcie wbudowanych materiałów i oznakowania,
- (b) doprowadzenie terenu do stanu pierwotnego.

10. przepisy związane

1. Ustawa z dnia 7 lipca 1994 r. - Prawo budowlane (Dz. U. Nr 89, poz. 414 z późniejszymi zmianami).
2. Zarządzenie Ministra Infrastruktury z dnia 19 listopada 2001 r. w sprawie dziennika budowy, montażu i rozbiórki oraz tablicy informacyjnej (Dz. U. Nr 138, poz. 1555).
3. Ustawa z dnia 21 marca 1985 r. o drogach publicznych (Dz. U. Nr 14, poz. 60 z późniejszymi zmianami).

BRANŻOWY ZAKŁAD DOŚWIADCZALNY
BUDOWNICTWA DROGOWEGO I MOSTOWEGO Sp. z o.o.

OGÓLNE SPECYFIKACJE TECHNICZNE

D - 05.03.00a

OCZYSZCZENIE NAWIERZCHNI DROGOWEJ



Warszawa 2004

Jednostka autorska,
opracowanie edytorskie i rozpowszechnienie:
Branżowy Zakład Doświadczalny Budownictwa Drogowego
i Mostowego Sp. z o.o.
Warszawa
www.drogowa.strefa.pl

Niniejsza ogólna specyfikacja techniczna służy jako podstawa sporządzania szczegółowej specyfikacji technicznej przy zleceniu i realizacji robót na drogach, ulicach i placach.

Treść ogólnej specyfikacji technicznej jest aktualna na dzień 31 marca 2004 r.
Przy sporządzaniu szczegółowej specyfikacji technicznej należy uaktualnić przepisy zawarte w wykorzystywanej niniejszej ogólnej specyfikacji technicznej.

NAJWAŻNIEJSZE OZNACZENIA I SKRÓTY

OST - ogólna specyfikacja techniczna
SST - szczegółowa specyfikacja
techniczna

SPIS TREŚCI

<u>1. WSTĘP</u>
<u>2. MATERIAŁY</u>
<u>3. SPRZĘT</u>
<u>4. TRANSPORT</u>
<u>5. WYKONANIE ROBÓT</u>
<u>6. KONTROLA JAKOŚCI ROBÓT</u>
<u>7. OBMIAR ROBÓT</u>
<u>8. ODBIÓR ROBÓT</u>
<u>9. PODSTAWA PŁATNOŚCI</u>
<u>10. PRZEPISY ZWIĄZANE</u>

1. WSTĘP

1.1. Przedmiot OST

Przedmiotem niniejszej ogólnej specyfikacji technicznej (OST) są wymagania dotyczące wykonania i odbioru robót związanych z oczyszczeniem nawierzchni drogowej.

1.2. Zakres stosowania OST

Ogólna specyfikacja techniczna (OST) stanowi podstawę opracowania szczegółowej specyfikacji technicznej (SST) stosowanej jako dokument przetargowy i kontraktowy przy zlecaniu i realizacji robót na drogach, ulicach i placach.

1.3. Zakres robót objętych OST

Ustalenia zawarte w niniejszej specyfikacji dotyczą zasad prowadzenia robót związanych z wykonaniem i odbiorem robót oczyszczenia nawierzchni.

Czyszczenie nawierzchni polega na usunięciu zanieczyszczeń w postaci kurzu, piasku, błota, pyłu, śmieci (tj. odpadków pozostawionych przez użytkowników drogi oraz naniesionych przez koła pojazdów i wiatr), materiału wypełniającego szczeliny w nawierzchniach kamiennych (np. w bruku, kostce, tłuczniu).

Czyszczenie nawierzchni wykonuje się:

- w czasie bieżącego utrzymania drogi, gdyż usunięcie błota i innych zanieczyszczeń:
 - a) poprawia bezpieczeństwo ruchu, zmniejszając możliwość poślizgu pojazdów na nawilgoconej jezdni,
 - b) polepsza warunki higieniczne ludności zamieszkałej w pobliżu, chroniąc ją przed wdychaniem kurzu,
 - c) zwiększa estetykę drogi i jej otoczenia,
- przed rozścieleniem nowych mieszanek asfaltowych w celu uzyskania dobrego związania i połączenia ze sobą poszczególnych warstw konstrukcji drogowej.

1.4. Określenia podstawowe

1.4.1. Oczyszczenie nawierzchni - usunięcie, przy użyciu odpowiednich narzędzi, zanieczyszczeń poza powierzchnię oczyszczaną.

1.4.2. Pozostałe określenia podstawowe są zgodne z obowiązującymi, odpowiednimi polskimi normami i z definicjami podanymi w OST D-M-00.00.00 „Wymagania ogólne” [1] pkt 1.4.

1.5. Ogólne wymagania dotyczące robót

Ogólne wymagania dotyczące robót podano w OST D-M-00.00.00 „Wymagania ogólne” [1] pkt 1.5.

2. materiały

2.1. Ogólne wymagania dotyczące materiałów

Ogólne wymagania dotyczące materiałów, ich pozyskiwania i składowania, podano w OST D-M-00.00.00 „Wymagania ogólne” [1] pkt 2.

2.2. Materiały stosowane przy oczyszczeniu nawierzchni

2.2.1. Woda

Przy oczyszczeniu nawierzchni można stosować każdą czystą wodę z rzek, jezior, stawów i innych zbiorników otwartych oraz wodę studzienną i wodociągową. Nie należy stosować wody z widocznymi zanieczyszczeniami, np. śmieciami, roślinnością wodną, odpadami przemysłowymi, kanalizacyjnymi itp.

2.2.2. Inne materiały

Nie występują.

3. SPRZĘT

3.1. Ogólne wymagania dotyczące sprzętu

Ogólne wymagania dotyczące sprzętu podano w OST D-M-00.00.00 „Wymagania ogólne” [1] pkt 3.

3.2. Sprzęt do oczyszczenia nawierzchni

Wykonawca przystępujący do oczyszczenia nawierzchni, w zależności od zakresu robót, powinien wykazać się możliwością korzystania z następującego sprzętu, zaakceptowanego przez Inżyniera:

- szczotek mechanicznych,
- zamiatarek samobieżnych,
- sprężarek powietrza, dmuchaw pneumatycznych,
- zmywarko-zamiatarek,

- ładowarek,
- zbiorników na wodę,
- maszyn do spłukiwania wodą lub prądownic wodnych,
- odkurzaczy przemysłowych,
- przyrządów ręcznych, jak szczotki, gracie, łopaty, miotły, sztyce itp.

Przy stosowaniu szczotek mechanicznych pożądane są urządzenia dwuszcotkowe. Pierwsza ze szczotek powinna być wykonana z twardych elementów czyszczących i służyć do zdrapywania oraz usuwania zanieczyszczeń przylegających do czyszczonej warstwy. Druga szczotka powinna posiadać miękkie elementy czyszczące i służyć do zmiatania. Zaleca się używanie szczotek wyposażonych w urządzenia odpylające.

Preferuje się użycie sprzętu nie sprzyjającego powstawaniu kurzu, jak zmywarko-zamiatarek oraz szczotek wyposażonych w pochłaniacze pyłów.

4. transport

4.1. Ogólne wymagania dotyczące transportu

Ogólne wymagania dotyczące transportu podano w OST D-M-00.00.00 „Wymagania ogólne” [1] pkt 4.

4.2. Transport materiałów

Do wywiezienia zebranych zanieczyszczeń można użyć dowolnego środka transportowego, ewentualnie z przykrywaną skrzynią (w przypadku zanieczyszczeń o nieprzyjemnym zapachu).

5. wykonanie robót

5.1. Ogólne zasady wykonania robót

Ogólne zasady wykonania robót podano w OST D-M-00.00.00 „Wymagania ogólne” [1] pkt 5.

5.2. Zasady oczyszczenia nawierzchni

Sposób oczyszczenia nawierzchni powinien być zgodny z SST.

Czyszczenie nawierzchni należy przeprowadzać w przypadkach:

- określonych w odpowiednich OST i SST, przed rozłożeniem nowych mieszanek asfaltowych,
- nadmiernego zanieczyszczenia jezdni w okresach bieżącego utrzymania drogi, przy czym zaleca się dokonać każdorazowo oczyszczenia nawierzchni przy wiosennym porządkowaniu dróg w maju-czerwcu każdego roku.

Podstawowe czynności przy oczyszczeniu nawierzchni obejmują:

1. roboty przygotowawcze, obejmujące określenie lokalizacji i ustalenie rodzaju sprzętu,
2. wykonanie oczyszczenia nawierzchni,
3. roboty końcowe - porządkujące teren robót z wywiezieniem zebranych zanieczyszczeń.

Przy oczyszczeniu nawierzchni należy w zasadzie:

- usuwać z jezdni zanieczyszczenia w kierunku krawędzi jezdni i czasowo je składować na poboczu, chodniku lub ścieku,
- wywozić zanieczyszczenia z pobocza poza granice pasa drogowego.

5.3. Wykonanie robót czyszczenia nawierzchni

5.3.1. Dobór sprzętu do czyszczenia

Dobór sprzętu powinien być dostosowany do warunków robót. Przy jego doborze można brać pod uwagę, że:

- szczotki stalowe, z piassawy lub włosia, włókien syntetycznych i miotły służą przede wszystkim do ręcznego czyszczenia mniejszych powierzchni,
- szczotki mechaniczne (oczyszczarki) można stosować do oczyszczania większych powierzchni, zwłaszcza podbudów i nawierzchni o dużej spoistości,
- dmuchawy pneumatyczne lub sprężarki oczyszczające za pomocą sprężonego powietrza dobrze pracują w miejscach, gdzie zależy na szybkim i dokładnym oczyszczeniu powierzchni suchych i nie pokrytych stwardniałym błotem oraz przy wydmuchaniu materiału wypełniającego szczeliny,
- maszyny do sflukiwania wodą lub prądownice wodne pożądane są do oczyszczenia zabłoconych i wilgotnych odcinków drogi,
- zamiatarki próżniowe i odkurzacze przemysłowe szczególnie wskazane są ze względów sanitarnych, gdy usuwane zanieczyszczenia zawierają pyły substancji trujących i szkodliwych dla organizmu człowieka (pyły krzemionkowe bądź pyły higroskopijne, jak chlorek wapnia lub wapno palone),
- sprzęt drobny, np. gracie stalowe i oskardy służą do odspajania suchego, zbitego błota, a łopaty do usuwania zanieczyszczeń ze ścieków przy krawężnikach ulicznych itp.

5.3.2. Czyszczenie nawierzchni

Przy bieżącym utrzymaniu dróg najkorzystniej jest przeprowadzić wiosenne oczyszczenie nawierzchni bezpośrednio po pozbyciu się śniegu. Dotyczy to błota i kurzu pochodzących m.in. ze startych materiałów nawierzchniowych oraz piasku posypywanego w czasie gołoledzi. Pożądane jest rozpocząć oczyszczenie natychmiast po roztaianiu, gdyż

istniejące wówczas płynne błoto jest łatwiej usuwalne. Jezdnię trzeba tym dokładniej oczyszczać im nawierzchnia jest bardziej wrażliwa na śliskość pobłotną, jak np. nawierzchnie asfaltowe. Na nawierzchniach ulepszonych zanieczyszczenia poza miastami są na ogół małe, w związku z czym główny nacisk należy położyć na oczyszczenie odcinków miejskich.

Czyszczenie nawierzchni, zarówno przy bieżącym utrzymaniu jak i przed rozścieleniem nowych mieszanek asfaltowych, dokonuje się ręcznie lub sprzętem dobranym do warunków robót, według pktu 5.3.1.

Oczyszczenie ścieków przykrawężnikowych można wykonać:

- a) ręcznie, przy użyciu drobnego sprzętu, jak: gracie stalowe, łopaty, szczotki, miotły lub urządzenia do odspojenia stwardniałych zanieczyszczeń,
- b) mechanicznie, za pomocą szczotek rotacyjnych, zmywarko-zamiatarek itp. z ręcznym odspojeniem stwardniałych zanieczyszczeń i polewaniem wodą przy stosowaniu szczotek pracujących „na sucho”.

Ze ścieków, oprócz zanieczyszczeń luźnych, Wykonawca powinien usunąć wszelkie inne zanieczyszczenia, jak np. wyrastającą trawę, chwasty, pył itp.

Usunięte zanieczyszczenia należy załadować na dowolne środki transportowe i wywieźć na składowisko odpadów.

Wykonawca oczyści kratki wpustowe z wszelkich zanieczyszczeń ręcznie, przy użyciu tzw. sztyc, dłut, zaostrzonych narzędzi w kształcie płaskownika lub za pomocą wody pod ciśnieniem.

Czyszczenie studzienek ściekowych nie wchodzi w zakres robót związanych z czyszczeniem nawierzchni. Czyszczenie studzienek można ujmować w osobnej pozycji kosztorysowej według zaleceń wykonania i odbioru zawartych w OST D-03.01.03 [2].

Przy robotach wymagających bardzo dokładnego oczyszczenia warstw nawierzchni, np. przy stosowaniu geosyntetyków, oczyszczenie zakłada:

- dokładne usunięcie ze starej nawierzchni wszystkich zanieczyszczeń, nie będących integralną jej częścią (takich jak: luźne kawałki i odpryski asfaltu, przyczepione do nawierzchni kawałki błota, gliny itp.);
- oczyszczenie całej nawierzchni (najkorzystniej obrotową, mechaniczną, wirującą drucianą szczotką) do stanu, w którym zapewnione zostanie pozostawienie na podłożu starej nawierzchni jedynie elementów związanych w sposób trwały;
- bardzo dokładne oczyszczenie kraterów, przestrzeni wgłębnych: pęknięć, spękań, powierzchni bocznych i dna;

- odkurzanie całej nawierzchni odkurzaczem przemysłowym lub, o ile na to pozwalają warunki miejscowe, strumieniem sprężonego powietrza z przemieszczalnego wentylatora, o możliwie dużym wydmuchu powietrza;
- zmycie nawierzchni strumieniem wody pod ciśnieniem;
- po ewentualnym uzupełnieniu ubytków w starym podłożu (np. mieszanką mineralno-asfaltową) - powtórne odkurzanie całej nawierzchni odkurzaczem przemysłowym lub sprężonym powietrzem.

5.3.3. Czyszczenie nawierzchni a otaczające środowisko

Przy czyszczeniu nawierzchni zaleca się uwzględniać wpływ robót na aspekty środowiskowe, przy czym:

- nie pożądane jest stosowanie szczotek bez pochłaniaczy pyłu oraz bez natrysku wodnego (np. szczotek mechanicznych starszego typu lub szczotek doczepnych do ciągników rolniczych), ze względu na powstawanie dużej ilości kurzu, unoszącego się w powietrzu,
- ze względu na narażanie pracowników na przebywanie w tumanach kurzu, zawierającego dużo pyłów mineralnych i krzemionki, należy unikać ręcznego oczyszczania i zmiatania za pomocą mioteł lub szczotek z piassawy,
- oczyszczanie prądem wody można stosować tylko wtedy, gdy zapewniony jest odpływ wody brudnej do miejsc nie zagrażających bezpośrednio zanieczyszczeniom wód płynących i stojących,
- powierzchnie czyszczone mechanicznymi szczotkami rotacyjnymi powinny być zwilżane wodą, aby zapobiec tworzeniu się wielkiej ilości pyłów i kurzu. Jeśli zmiatana powierzchnia nie może być zwilżona, w pobliżu miejsca pracy szczotki mechanicznej nie powinno być innych stanowisk pracy,
- czyszczenie sprężonym powietrzem powinno rozpoczynać się od krawędzi położonej od strony nawietrznej (z której wieje wiatr) i prowadzić stopniowo w kierunku przeciwległej krawędzi jezdni. Powstaje przy tym bardzo duża ilość kurzu, większa niż przy czyszczeniu szczotką mechaniczną i z tego powodu czyszczenie sprężonym powietrzem dopuszcza się przede wszystkim na odcinkach poza obrębem osiedli i miast.

5.3.4. Usunięcie zebranych zanieczyszczeń

Wydobyte zanieczyszczenia należy ładować do:

- a) dowolnych środków transportu, jeśli zanieczyszczenia nie wydzielają nieprzyjemnych zapachów,

b) pojemników z hermetycznym wiekiem albo do samochodów z przykrywaną skrzynią, jeśli nieczystości po długim okresie zalegania są gnijące lub cuchnące, i wywieźć je na składowisko odpadów.

6. kontrola jakości robót

6.1. Ogólne zasady kontroli jakości robót

Ogólne zasady kontroli jakości robót podano w OST D-M-00.00.00 „Wymagania ogólne” [1] pkt 6.

6.2. Kontrola w czasie wykonywania robót

W czasie wykonywania robót należy prowadzić ciągłą kontrolę poprawności oczyszczania nawierzchni, zgodnie z wymaganiami pktu 5, zwracając uwagę na:

- poprawność zastosowanego sprzętu czyszczącego,
- sposób wykonywania robót oczyszczających,
- niezagrażanie otaczającemu środowisku przez roboty oczyszczające,
- właściwy sposób wywożenia zebranych zanieczyszczeń.

6.3. Kontrola wykonanych robót

Po zakończeniu robót należy sprawdzić wizualnie:

- stan czystości jezdni, ścieków przykrawężnikowych i kraterów ściekowych, zgodnie z wymaganiami pktu 5,
- czystość powierzchni położonych w pobliżu miejsca robót, np. poboczy na które czasowo składano zanieczyszczenia, rowów do których mogły się dostać zanieczyszczenia oczyszczone prądem wody itp.,
- brak pozostałości zebranych zanieczyszczeń, które powinny być całkowicie wywiezione na składowisko odpadów.

7. obmiar robót

7.1. Ogólne zasady obmiaru robót

Ogólne zasady obmiaru robót podano w OST D-M-00.00.00 „Wymagania ogólne” [1] pkt 7.

7.2. Jednostka obmiarowa

Jednostką obmiarową jest m² (metr kwadratowy) wykonanego oczyszczenia nawierzchni.

8. odbiór robót

Ogólne zasady odbioru robót podano w OST D-M-00.00.00 „Wymagania ogólne” [1] pkt 8.

Roboty uznaje się za wykonane zgodnie z SST i wymaganiami Inżyniera, jeśli wszystkie badania z zachowaniem wymagań pktu 6 dały wyniki pozytywne.

9. podstawa płatności

9.1. Ogólne ustalenia dotyczące podstawy płatności

Ogólne ustalenia dotyczące podstawy płatności podano w OST D-M-00.00.00 „Wymagania ogólne” [1] pkt 9.

9.2. Cena jednostki obmiarowej

Cena wykonania 1 m² oczyszczenia nawierzchni obejmuje:

- prace pomiarowe i roboty przygotowawcze,
- oznakowanie robót,
- dostarczenie materiałów i sprzętu,
- wykonanie oczyszczenia nawierzchni, ścieków przykrawężnikowych i kratek ściekowych,
- uporządkowanie zanieczyszczonego terenu, położonego w pobliżu miejsca robót,
- zebranie i wywóz zanieczyszczeń,
- odwiezienie sprzętu,
- kontrolę i pomiary.

10. przepisy związane

Ogólne specyfikacje techniczne

1. D-M- Wymagania ogólne
 00.00.00
2. D-03.01.03 Czyszczenie urządzeń odwadniających (przepusty, kanalizacja
 deszczowa, ścieki)

GENERALNA DYREKCJA DRÓG PUBLICZNYCH

OGÓLNE SPECYFIKACJE TECHNICZNE

D-05.03.05

NAWIERZCHNIA Z BETONU ASFALTOWEGO

Warszawa 2001

Opracowanie wykonano na zlecenie
Generalnej Dyrekcji Dróg Publicznych

Zgodnie z decyzją Generalnego Dyrektora Dróg Publicznych niniejsza ogólna specyfikacja techniczna stanowi obowiązującą podstawę sporządzenia szczegółowej specyfikacji technicznej przy zlecaniu i realizacji robót na drogach krajowych oraz jest zalecona do wykorzystania przy zlecaniu robót na drogach wojewódzkich, powiatowych i gminnych.

Jednostka autorska,
opracowanie edytorskie i rozpowszechnienie:
Branżowy Zakład Doświadczalny Budownictwa Drogowego i Mostowego Sp. z o.o.
Warszawa

Konsultacje:
Wydział Budowy Generalnej Dyrekcji Dróg Publicznych w Warszawie

Treść ogólnej specyfikacji technicznej opracowano wg stanu na dzień 30 kwietnia 2001 r.
Przy sporządzaniu szczegółowej specyfikacji technicznej należy uaktualnić przepisy zawarte w wykorzystywanej niniejszej ogólnej specyfikacji technicznej.

NAJWAŻNIEJSZE OZNACZENIA I SKRÓTY

OST	ogólne specyfikacje techniczne
SST	szczególne specyfikacje techniczne
IBDiM	Instytut Badawczy Dróg i Mostów
CZDP	Centralny Zarząd Dróg Publicznych

SPIS TREŚCI

1. WSTĘP
 2. MATERIAŁY
 3. SPRZĘT
 4. TRANSPORT
 5. WYKONANIE ROBÓT
 6. KONTROLA JAKOŚCI ROBÓT
 7. OBMIAR ROBÓT
 8. ODBIÓR ROBÓT
 9. PODSTAWA PŁATNOŚCI
 10. PRZEPISY ZWIĄZANE
- INFORMACJA AKTUALIZACYJNA
-

1. WSTĘP

1.1. Przedmiot OST

Przedmiotem niniejszej ogólnej specyfikacji technicznej (OST) są wymagania dotyczące wykonania i odbioru robót związanych z wykonywaniem warstw konstrukcji nawierzchni z betonu asfaltowego.

1.2. Zakres stosowania OST

Ogólna specyfikacja techniczna (OST) stanowi obowiązującą podstawę opracowania szczegółowej specyfikacji technicznej (SST) stosowanej jako dokument przetargowy i kontraktowy przy zleceniu i realizacji robót na drogach powiatowych.

Zaleca się wykorzystanie OST przy zleceniu robót na drogach wojewódzkich powiatowych i gminnych.

1.3. Zakres robót objętych OST

Ustalenia zawarte w niniejszej specyfikacji dotyczą zasad prowadzenia robót związanych z wykonywaniem warstwy ścieralnej, wiążącej, wyrównawczej i wzmacniającej z betonu asfaltowego wg PN-S-96025:2000 [10].

Nawierzchnię z betonu asfaltowego można wykonywać dla dróg o kategorii ruchu od KR1 do KR6 wg „Katalogu typowych konstrukcji nawierzchni podatnych i półsztywnych”, IBDiM - 1997 [12] wg poniższego zestawienia:

Klasyfikacja dróg wg kategorii ruchu	
kategoria ruchu	liczba osi obliczeniowych 100 kN/pas/dobę
KR1	≥ 12
KR2	od 13 do 70
KR3	od 71 do 335
KR4	od 336 do 1000
KR5	od 1001 do 2000
KR6	> 2000

1.4. Określenia podstawowe

1.4.1. Mieszanka mineralna (MM) - mieszanka kruszywa i wypełniacza mineralnego o określonym składzie i uziarnieniu.

1.4.2. Mieszanka mineralno-asfaltowa (MMA) - mieszanka mineralna z odpowiednią ilością asfaltu lub polimeroasfaltu, wytworzona na gorąco, w określony sposób, spełniająca określone wymagania.

1.4.3. Beton asfaltowy (BA) - mieszanka mineralno-asfaltowa ułożona i zagęszczona.

1.4.4. Środek adhezyjny - substancja powierzchniowo czynna, która poprawia adhezję asfaltu do materiałów mineralnych oraz zwiększa odporność błonki asfaltu na powierzchni kruszywa na odmywanie wodą; może być dodawany do asfaltu lub do kruszywa.

1.4.5. Podłoże pod warstwę asfaltową - powierzchnia przygotowana do ułożenia warstwy z mieszanki mineralno-asfaltowej.

1.4.6. Asfalt upłynniony - asfalt drogowy upłynniony lotnymi rozpuszczalnikami.

1.4.7. Emulsja asfaltowa kationowa - asfalt drogowy w postaci zawiesiny rozproszonego asfaltu w wodzie.

1.4.8. Próba technologiczna – wytwarzanie mieszanki mineralno-asfaltowej w celu sprawdzenia, czy jej właściwości są zgodne z receptą laboratoryjną.

1.4.9. Odcinek próbny – odcinek warstwy nawierzchni (o długości co najmniej 50 m) wykonany w warunkach zbliżonych do warunków budowy, w celu sprawdzenia pracy sprzętu i uzyskiwanych parametrów technicznych robót.

1.4.10. Kategoria ruchu (KR) – obciążenie drogi ruchem samochodowym, wyrażone w osiach obliczeniowych (100 kN) na obliczeniowy pas ruchu na dobę.

1.4.11. Pozostałe określenia podstawowe są zgodne z odpowiednimi polskimi normami i z definicjami podanymi w OST D-M-00.00.00 „Wymagania ogólne” pkt 1.4.

1.5. Ogólne wymagania dotyczące robót

Ogólne wymagania dotyczące robót podano w OST D-M-00.00.00 „Wymagania ogólne” pkt 1.5.

2. MATERIAŁY

2.1. Ogólne wymagania dotyczące materiałów

Ogólne wymagania dotyczące materiałów, ich pozyskiwania i składowania, podano w OST D-M-00.00.00 „Wymagania ogólne” pkt 2.

2.2. Asfalt

Należy stosować asfalt drogowy spełniający wymagania określone w PN-C-96170:1965 [6].

W zależności od rodzaju warstwy i kategorii ruchu należy stosować asfalty drogowe podane w tablicy 1 i 2.

2.3. Polimeroasfalt

Jeżeli dokumentacja projektowa lub SST przewiduje stosowanie asfaltu modyfikowanego polimerami, to polimeroasfalt musi spełniać wymagania TWT PAD-97 IBDiM [13] i posiadać aprobatę techniczną.

Rodzaje polimeroasfaltów i ich stosowanie w zależności od rodzaju warstwy i kategorii ruchu podano w tablicy 1 i 2.

2.4. Wypełniacz

Należy stosować wypełniacz, spełniający wymagania określone w PN-S-96504:1961 [9] dla wypełniacza podstawowego i zastępczego.

Przechowywanie wypełniacza powinno być zgodne z PN-S-96504:1961 [9].

Tablica 1. Wymagania wobec materiałów do warstwy ścieralnej z betonu asfaltowego

Lp.	Rodzaj materiału nr normy	Wymagania wobec materiałów w zależności od kategorii ruchu	
		KR 1 lub KR 2	od KR 3 do KR 6
1	Kruszywo łamane granulowane wg PN-B-11112:1996 [2], PN-B-11115:1998 [4] a) ze skał magmowych i przeobrażonych b) ze skał osadowych c) z surowca sztucznego (żuźle pomiedziowe i stalownicze)	kl. I, II; gat.1, 2 jw. jw.	kl. I, II ¹⁾ ; gat.1 jw. ²⁾ kl. I; gat.1
2	Kruszywo łamane zwykłe wg PN-B-11112:1996 [2]	kl. I, II; gat.1, 2	-
3	Żwir i mieszanka wg PN-B-11111:1996 [1]	kl. I, II	-
4	Grys i żwir kruszony z naturalnie rozdrobnionego surowca skalnego wg WT/MK-CZDP 84 [15]	kl. I, II; gat.1, 2	kl. I; gat.1
5	Piasek wg PN-B-11113:1996 [3]	gat. 1, 2	-
6	Wypełniacz mineralny: a) wg PN-S-96504:1961[9] b) innego pochodzenia wg orzeczenia	podstawowy, zastępczy pyły z odpylania,	podstawowy - -

	laboratoryjnego	popioły lotne	-
7	Asfalt drogowy wg PN-C-96170:1965 [6]	D 50, D 70, D 100	D 50 ³⁾ , D 70
8	Polimeroasfalt drogowy wg TWT PAD-97 [13]	DE80 A,B,C, DP80	DE80 A,B,C, DP80
<p>1) tylko pod względem ścieralności w bębnie kulowym, pozostałe cechy jak dla kl. I; gat. 1</p> <p>2) tylko dolomity kl. I, gat.1 w ilości ≤ 50% m/m we frakcji grysowej w mieszance z innymi kruszywami, w ilości ≤ 100% m/m we frakcji piaskowej oraz kwarcyty i piaskowce bez ograniczenia ilościowego</p> <p>3) preferowany rodzaj asfaltu</p>			

Tablica 2. Wymagania wobec materiałów do warstwy wiążącej, wyrównawczej i wzmacniającej z betonu asfaltowego

Lp.	Rodzaj materiału nr normy	Wymagania wobec materiałów w zależności od kategorii ruchu	
		KR 1 lub KR 2	KR 3 do KR 6
1	Kruszywo łamane granulowane wg PN-B-11112:1996 [2], PN-B-11115:1998 [4] a) z surowca skalnego b) z surowca sztucznego (żuźle pomiedziowe i stalownicze)	kl. I, II; gat. 1, 2 jw.	kl. I, II ¹⁾ ; gat. 1, 2 kl. I; gat. 1
2	Kruszywo łamane zwykłe wg PN-B-11112:1996 [2]	kl. I, II; gat. 1, 2	-
3	Żwir i mieszanka wg PN-B-11111:1996 [1]	kl. I, II	-
4	Grys i żwir kruszony z naturalnie rozdrobnionego surowca skalnego wg WT/MK-CZDP 84 [15]	kl. I, II; gat. 1, 2	kl. I, II ¹⁾ gat. 1, 2
5	Piasek wg PN-B-11113:1996 [3]	gat. 1, 2	-
6	Wypełniacz mineralny: a) wg PN-S-96504:1961[9] b) innego pochodzenia wg orzeczenia laboratoryjnego	podstawowy, zastępczy pyły z odpylania, popioły lotne	podstawowy - - -
7	Asfalt drogowy wg PN-C-96170:1965 [6]	D 50, D 70	D 50

8	Polimeroasfalt drogowy wg TWT PAD-97 [13]	-	DE30 A,B,C DE80 A,B,C, DP30,DP80
1) tylko pod względem ścieralności w bębnie kulowym, inne cechy jak dla kl. I; gat. 1			

Dla kategorii ruchu KR 1 lub KR 2 dopuszcza się stosowanie wypełniacza innego pochodzenia, np. pyły z odpylania, popioły lotne z węgla kamiennego, na podstawie orzeczenia laboratoryjnego i za zgodą Inżyniera.

2.5. Kruszywo

W zależności od kategorii ruchu i warstwy należy stosować kruszywa podane w tablicy 1 i 2.

Składowanie kruszywa powinno odbywać się w warunkach zabezpieczających je przed zanieczyszczeniem i zmieszaniem z innymi asortymentami kruszywa lub jego frakcjami.

2.6. Asfalt upłynniony

Należy stosować asfalt upłynniony spełniający wymagania określone w PN-C-96173:1974 [7].

2.7. Emulsja asfaltowa kationowa

Należy stosować drogowe kationowe emulsje asfaltowe spełniające wymagania określone w WT.EmA-99 [14].

3. SPRZĘT

3.1. Ogólne wymagania dotyczące sprzętu

Ogólne wymagania dotyczące sprzętu podano w OST D-M-00.00.00 „Wymagania ogólne” pkt 3.

3.2. Sprzęt do wykonania nawierzchni z betonu asfaltowego

Wykonawca przystępujący do wykonania warstw nawierzchni z betonu asfaltowego powinien wykazać się możliwością korzystania z następującego sprzętu:

- wytwórci (otaczarki) o mieszaniu cyklicznym lub ciągłym do wytwarzania mieszanek mineralno-asfaltowych,
- układarek do układania mieszanek mineralno-asfaltowych typu zagęszczanego,
- skrapiarek,
- walców lekkich, średnich i ciężkich ,
- walców stalowych gładkich ,
- walców ogumionych,

- szczotek mechanicznych lub/i innych urządzeń czyszczących,
- samochodów samowyładowczych z przykryciem lub termosów.

4. TRANSPORT

4.1. Ogólne wymagania dotyczące transportu

Ogólne wymagania dotyczące transportu podano w OST D-M-00.00.00 „Wymagania ogólne” pkt 4.

4.2. Transport materiałów

4.2.1. Asfalt

Asfalt należy przewozić zgodnie z zasadami podanymi w PN-C-04024:1991 [5].

Transport asfaltów drogowych może odbywać się w:

- cysternach kolejowych,
- cysternach samochodowych,
- bębnach blaszanych,

lub innych pojemnikach stalowych, zaakceptowanych przez Inżyniera.

4.2.2. Polimeroasfalt

Polimeroasfalt należy przewozić zgodnie z zasadami podanymi w TWT-PAD-97 IBDiM [13] oraz w aprobacie technicznej.

4.2.3. Wypełniacz

Wypełniacz luzem należy przewozić w cysternach przystosowanych do przewozu materiałów sypkich, umożliwiających rozładunek pneumatyczny.

Wypełniacz workowany można przewozić dowolnymi środkami transportu w sposób zabezpieczony przed zawilgoceniem i uszkodzeniem worków.

4.2.4. Kruszywo

Kruszywo można przewozić dowolnymi środkami transportu, w warunkach zabezpieczających je przed zanieczyszczeniem, zmieszaniem z innymi asortymentami kruszywa lub jego frakcjami i nadmiernym zawilgoceniem.

4.2.5. Mieszanka betonu asfaltowego

Mieszankę betonu asfaltowego należy przewozić pojazdami samowyładowczymi z przykryciem w czasie transportu i podczas oczekiwania na rozładunek.

Czas transportu od załadunku do rozładunku nie powinien przekraczać 2 godzin z jednoczesnym spełnieniem warunku zachowania temperatury wbudowania.

Zaleca się stosowanie samochodów termosów z podwójnymi ścianami skrzyni wyposażonej w system ogrzewczy.

5. WYKONANIE ROBÓT

5.1. Ogólne zasady wykonania robót

Ogólne zasady wykonania robót podano w OST D-M-00.00.00 „Wymagania ogólne” pkt 5.

5.2. Projektowanie mieszanki mineralno-asfaltowej

Przed przystąpieniem do robót, w terminie uzgodnionym z Inżynierem, Wykonawca dostarczy Inżynierowi do akceptacji projekt składu mieszanki mineralno-asfaltowej oraz wyniki badań laboratoryjnych poszczególnych składników i próbki materiałów pobrane w obecności Inżyniera do wykonania badań kontrolnych przez Inwestora.

Projektowanie mieszanki mineralno-asfaltowej polega na:

- doborze składników mieszanki mineralnej,
- doborze optymalnej ilości asfaltu,
- określeniu jej właściwości i porównaniu wyników z założeniami projektowymi.

Krzywa uziarnienia mieszanki mineralnej powinna mieścić się w polu dobrego uziarnienia wyznaczonego przez krzywe graniczne.

5.2.1. Warstwa ścieralna z betonu asfaltowego

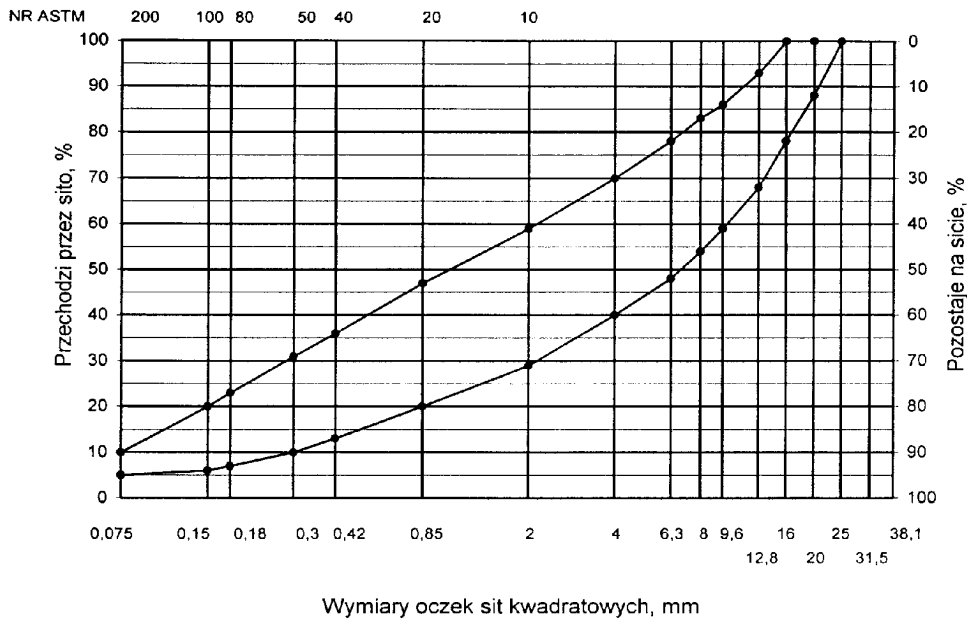
Rzędne krzywych granicznych uziarnienia mieszanek mineralnych do warstwy ścieralnej z betonu asfaltowego oraz orientacyjne zawartości asfaltu podano w tablicy 3.

Tablica 3. Rzędne krzywych granicznych uziarnienia mieszanki mineralnej do warstwy ścieralnej z betonu asfaltowego oraz orientacyjne zawartości asfaltu

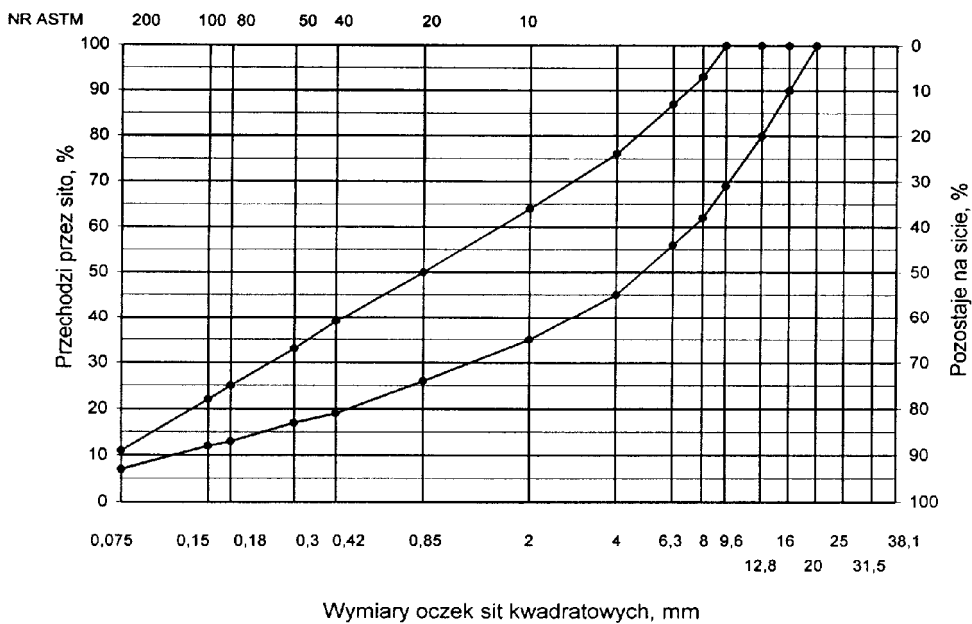
Wymiar oczek sit #, mm Zawartość asfaltu	Rzędne krzywych granicznych MM w zależności od kategorii ruchu						
	KR 1 lub KR 2			od KR 3 do KR 6			
	Mieszanka mineralna, mm						
	od 0 do 20	od 0 do 16 lub od 0 do 12,8	od 0 do 8 lub od 0 do 6,3	od 0 do 20	od 0 do 20 ¹⁾	od 0 do 16	od 0 do 12,8
Przechodzi przez: 25,0	100			100	100		
20,0	88÷100	100		88÷100	90÷100	100	
16,0						90÷100	100

12,8	78+100	90+100		78+100	67+100	80+100	87÷100
9,6	68+93	80+100	100	68+85	52+83	70+88	73÷100
8,0	59+86	69+100	90÷100	59+74	38+62	63+80	66+89
6,3	54+83	62+93	78+100	54+67	30+50	55+70	57+75
4,0	48+78	56+87	60+100	48+60	22+40	44+58	47+60
2,0	40÷70	45÷76	41+71	39÷50	21÷37	30÷42	35+48
zawartość ziarn > 2,0	29÷59	35÷64		29÷38	21÷36		
			(29+59)			(58+70)	(52+65)
0,85	(41÷71)	(36÷65)		(62÷71)	(64÷79)		
0,42			27+52			18+28	25÷36
0,30	20+47	26÷50	18+39	20+28	20+35	12+20	18÷27
0,18	13÷36	19÷39	15+34	13÷20	17÷30	10÷18	16÷23
0,15	10÷31	17÷33	13+25	10÷17	15÷28	8÷15	12+17
0,075	7÷23	13÷25	12÷22	7÷12	12÷24	7÷14	11+15
	6÷20	12÷22	8÷12	6÷11	11÷22	6÷9	7÷9
	5÷10	7÷11		5÷7	10÷15		
Orientacyjna zawartość asfaltu w MMA, % m/m	5,0÷6,5	5,0÷6,5	5,5÷6,5	4,5÷5,6	4,3÷5,4	4,8÷6,0	4,8÷6,5
1) mieszanka o uziarnieniu nieciągłym; uziarnienie nietypowe dla MM betonu asfaltowego							

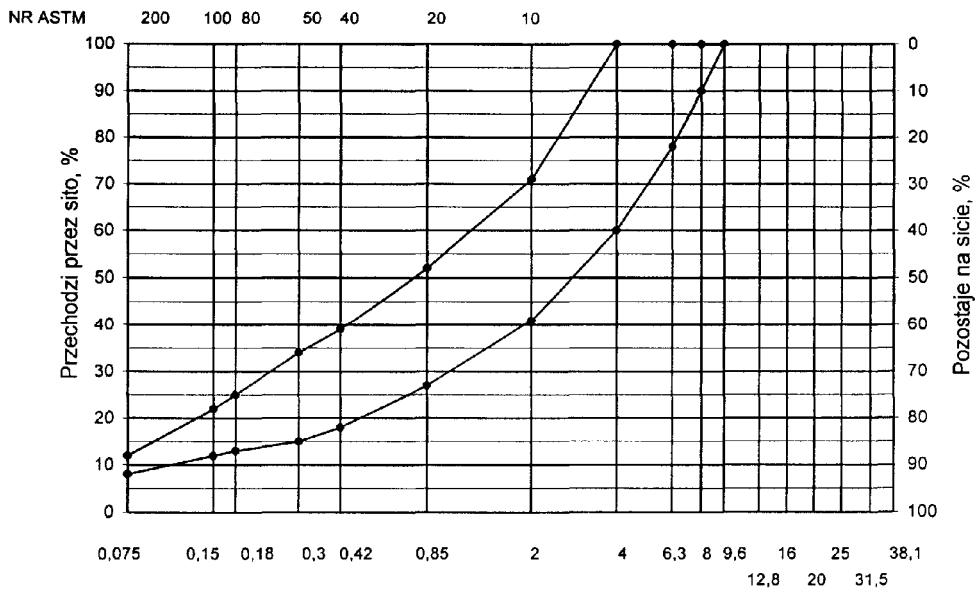
Krzywe graniczne uziarnienia mieszanek mineralnych do warstwy ścieralnej z betonu asfaltowego przedstawiono na rysunkach od 1 do 7.



Rys. 1. Krzywe graniczne uziarnienia mieszanki mineralnej BA od 0 do 20 mm do warstwy ścieralnej nawierzchni drogi o obciążeniu ruchem dla KR1 lub KR2

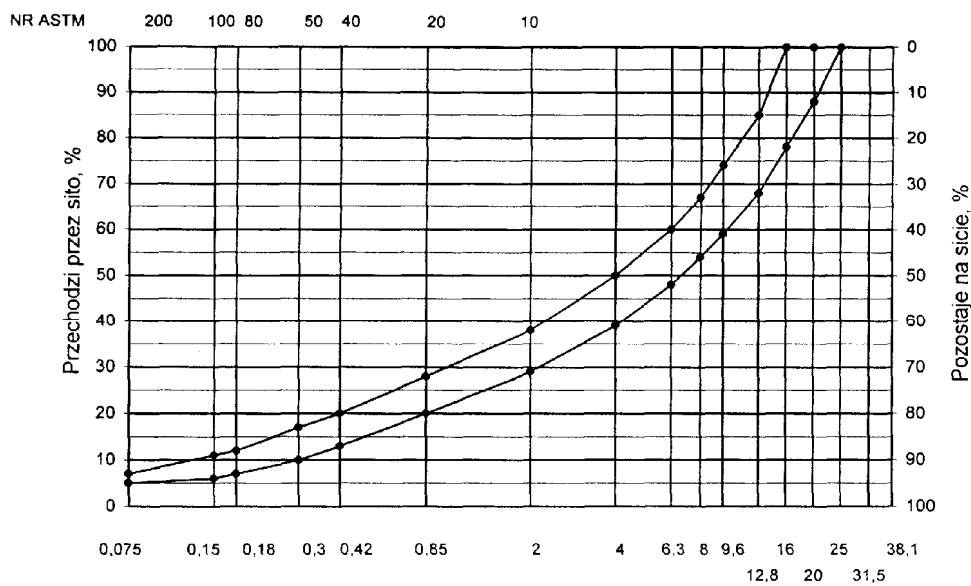


Rys. 2. Krzywe graniczne uziarnienia mieszanki mineralnej BA od 0 do 16mm, od 0 do 12,8 mm do warstwy ścieralnej nawierzchni drogi o obciążeniu ruchem KR1 lub KR2



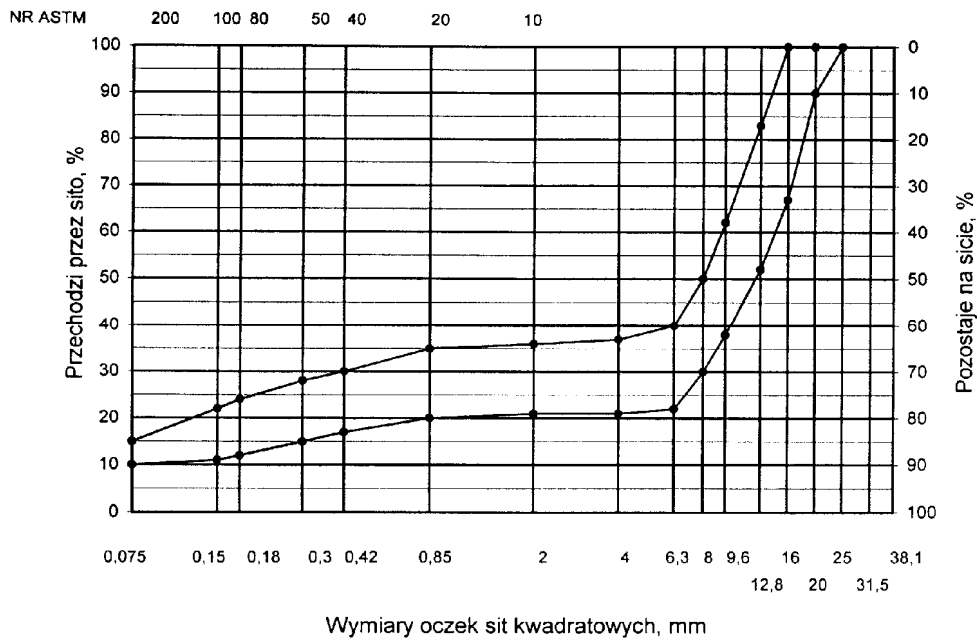
Wymiary oczek sit kwadratowych, mm

Rys. 3. Krzywe graniczne uziarnienia mieszanki mineralnej BA od 0 do 8mm, od 0 do 6,3 mm do warstwy ścieralnej nawierzchni drogi o obciążeniu ruchem nawierzchni drogi o obciążeniu ruchem KR1 lub KR2

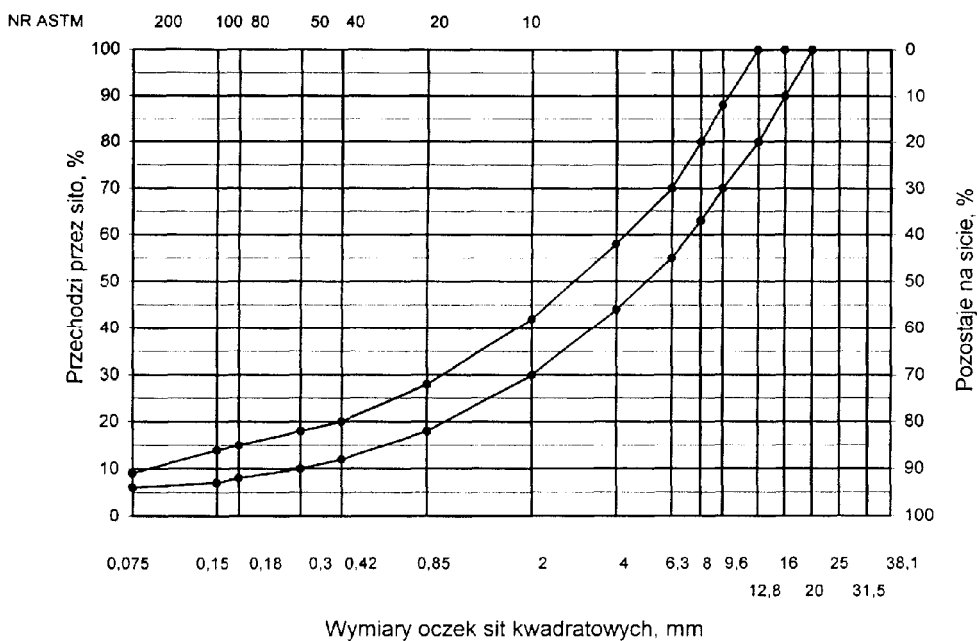


Wymiary oczek sit kwadratowych, mm

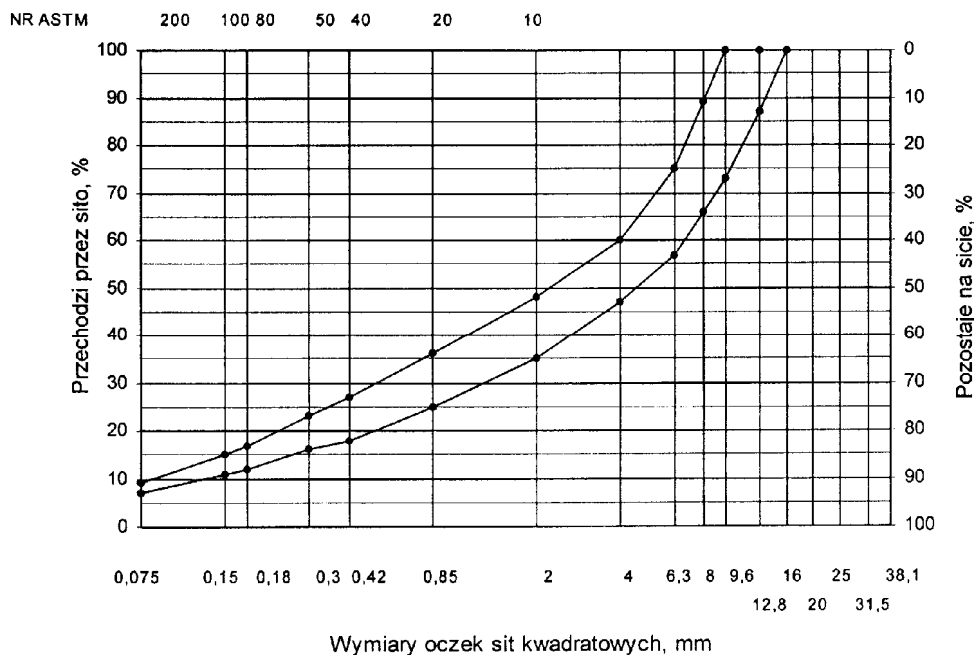
Rys. 4. Krzywe graniczne uziarnienia mieszanki mineralnej BA od 0 do 20 mm do warstwy ścieralnej nawierzchni drogi o obciążeniu ruchem od KR3 do KR6



Rys. 5. Krzywe graniczne uziarnienia mieszanki mineralnej BA od 0 do 20 mm (mieszanka o nieciąglym uziarnieniu) do warstwy ścieralnej nawierzchni drogi o obciążeniu ruchem od KR3 do KR6



Rys. 6. Krzywe graniczne uziarnienia mieszanki mineralnej BA od 0 do 16 mm do warstwy ścieralnej nawierzchni drogi o obciążeniu ruchem od KR3 do KR6



Rys. 7. Krzywe graniczne uziarnienia mieszanki mineralnej BA od 0 do 12,8 mm do warstwy ścieralnej nawierzchni drogi o obciążeniu ruchem od KR3 do KR6

Skład mieszanki mineralno-asfaltowej powinien być ustalony na podstawie badań próbek wykonanych wg metody Marshalla. Próbki powinny spełniać wymagania podane w tabelicy 4 lp. od 1 do 5.

Wykonana warstwa ścieralna z betonu asfaltowego powinna spełniać wymagania podane w tabelicy 4 lp. od 6 do 8.

5.2.2. Warstwa wiążąca, wyrównawcza i wzmacniająca z betonu asfaltowego

Rzędne krzywych granicznych uziarnienia mieszanek mineralnych do warstwy wiążącej, wyrównawczej i wzmacniającej z betonu asfaltowego oraz orientacyjne zawartości asfaltu podano w tabelicy 5.

Krzywe graniczne uziarnienia mieszanek mineralnych do warstwy wiążącej, wyrównawczej i wzmacniającej z betonu asfaltowego przedstawiono na rysunkach 8÷13.

Skład mieszanki mineralno-asfaltowej powinien być ustalony na podstawie badań próbek wykonanych wg metody Marshalla; próbki powinny spełniać wymagania podane w tabelicy 6 lp. od 1 do 5.

Wykonana warstwa wiążąca, wyrównawcza i wzmacniająca z betonu asfaltowego powinna spełniać wymagania podane w tabelicy 6 lp. od 6 do 8.

Tablica 4. Wymagania wobec mieszanek mineralno-asfaltowych oraz warstwy ścieralnej z betonu asfaltowego

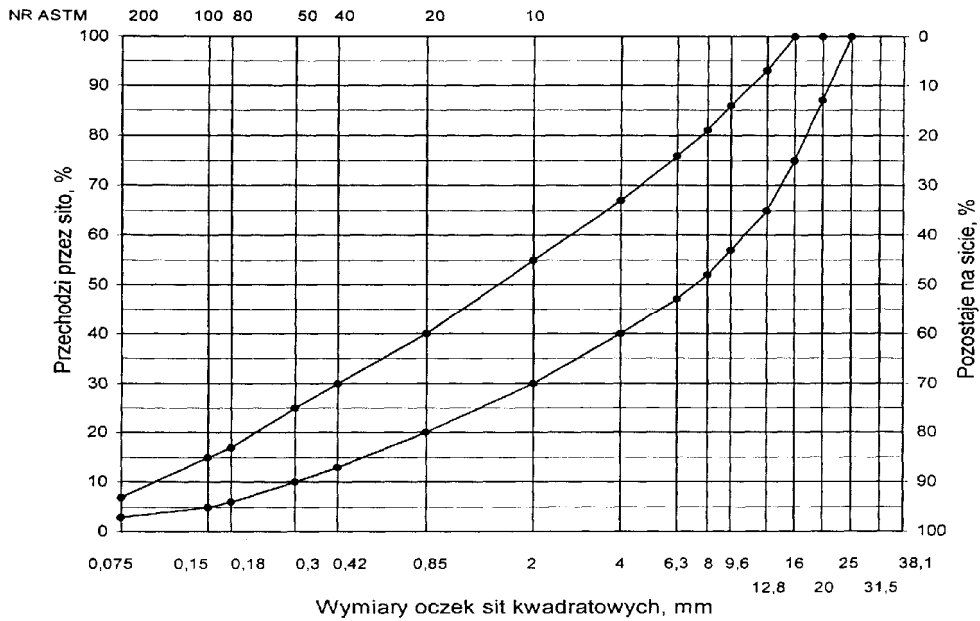
Lp.	Właściwości	Wymagania wobec MMA i warstwy ścieralnej z BA w zależności od kategorii ruchu	
		KR 1 lub KR 2	KR 3 do KR 6
1	Moduł sztywności pełzania ¹⁾ , MPa	nie wymaga się	≥ 14,0 (≥18) ⁴⁾
2	Stabilność próbek wg metody Marshalla w temperaturze 60° C, kN	≥ 5,5 ²⁾	≥ 10,0 ³⁾
3	Odształcenie próbek jw., mm	od 2,0 do 5,0	od 2,0 do 4,5
4	Wolna przestrzeń w próbkach jw., % v/v	od 1,5 do 4,5	od 2,0 do 4,0
5	Wypełnienie wolnej przestrzeni w próbkach jw., %	od 75,0 do 90,0	od 78,0 do 86,0
6	Grubość w cm warstwy z MMA o uziarnieniu: od 0 mm do 6,3 mm od 0 mm do 8,0 mm od 0 mm do 12,8 mm od 0 mm do 16,0 mm od 0 mm do 20,0 mm	od 1,5 do 4,0 od 2,0 do 4,0 od 3,5 do 5,0 od 4,0 do 5,0 od 5,0 do 7,0	od 3,5 do 5,0 od 4,0 do 5,0 od 5,0 do 7,0
7	Wskaźnik zagęszczenia warstwy, %	≥ 98,0	≥ 98,0
8	Wolna przestrzeń w warstwie, % (v/v)	od 1,5 do 5,0	od 3,0 do 5,0
1) oznaczony wg wytycznych IBDiM, Informacje, instrukcje - zeszyt nr 48 [16], dotyczy tylko fazy projektowania składu MMA 2) próbki zagęszczone 2 x 50 uderzeń ubijaka 3) próbki zagęszczone 2 x 75 uderzeń ubijaka 4) specjalne warunki, obciążenie ruchem powolnym, stacjonarnym, skanalizowanym, itp.			

Tablica 5. Rzędne krzywych granicznych uziarnienia mieszanek do warstwy wiążącej, wyrównawczej i wzmacniającej z betonu asfaltowego oraz orientacyjne zawartości asfaltu

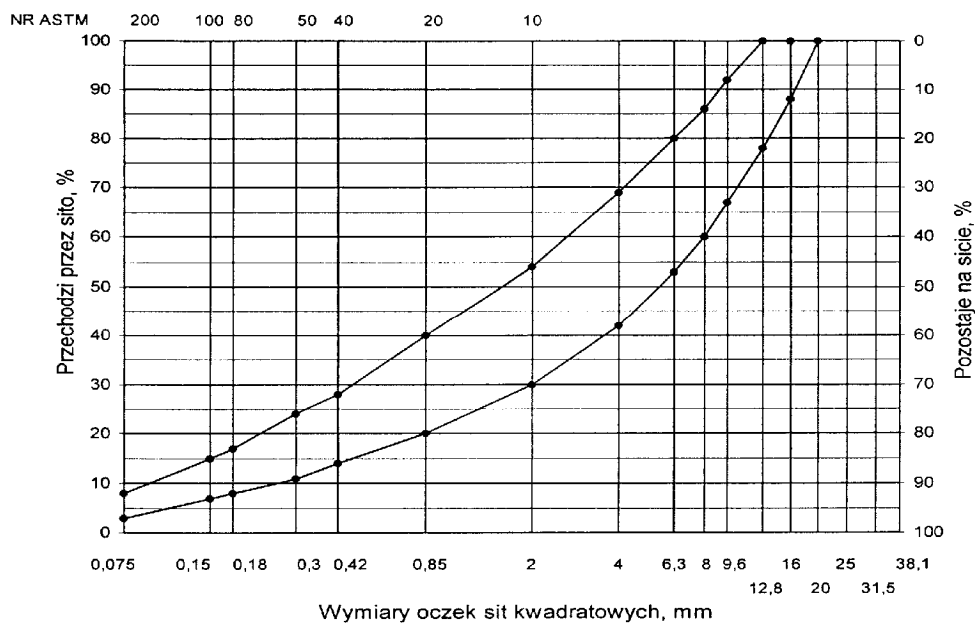
Wymiar oczek sit	Rzędne krzywych granicznych uziarnienia MM w zależności od kategorii ruchu	
	KR 1 lub KR 2	KR 3 do KR 6

#, mm	Mieszanka mineralna, mm					
	od 0 do 20	od 0 do 16	od 0 do 12,8	od 0 do 25	od 0 do 20	od 0 do 16 ¹⁾
Przechodzi przez:						
31,5				100		
25,0	100			84÷100	100	
20,0	87÷100	100		75÷100	87÷100	100
16,0	75÷100	88÷100	100	68÷90	77÷100	87÷100
12,8	65÷93	78÷100	85÷100	62÷83	66÷90	77÷100
9,6	57÷86	67÷92	70÷100	55÷74	56÷81	67÷89
8,0	52÷81	60÷86	62÷84	50÷69	50÷75	60÷83
6,3	47÷76	53÷80	55÷76	45÷63	45÷67	54÷73
4,0	40÷67	42÷69	45÷65	32÷52	36÷55	42÷60
2,0	30÷55	30÷54	35÷55	25÷41	25÷41	30÷45
zawartość ziarn > 2,0 mm	(45÷70)	(46÷70)	(45÷65)	(59÷75)	(59÷75)	(55÷70)
0,85	20÷40	20÷40	25÷45	16÷30	16÷30	20÷33
0,42	13÷30	14÷28	18÷38	10÷22	9÷22	13÷25
0,30	10÷25	11÷24	15÷35	8÷19	7÷19	10÷21
0,18	6÷17	8÷17	11÷28	5÷14	5÷15	7÷16
0,15	5÷15	7÷15	9÷25	5÷12	5÷14	6÷14
0,075	3÷7	3÷8	3÷9	4÷6	4÷7	5÷8
Orientacyjna zawartość asfaltu w MMA, % m/m	4,3+5,8	4,3+5,8	4,5+6,0	4,0+5,5	4,0+5,5	4,3+5,8
1) Tylko do warstwy wyrównawczej						

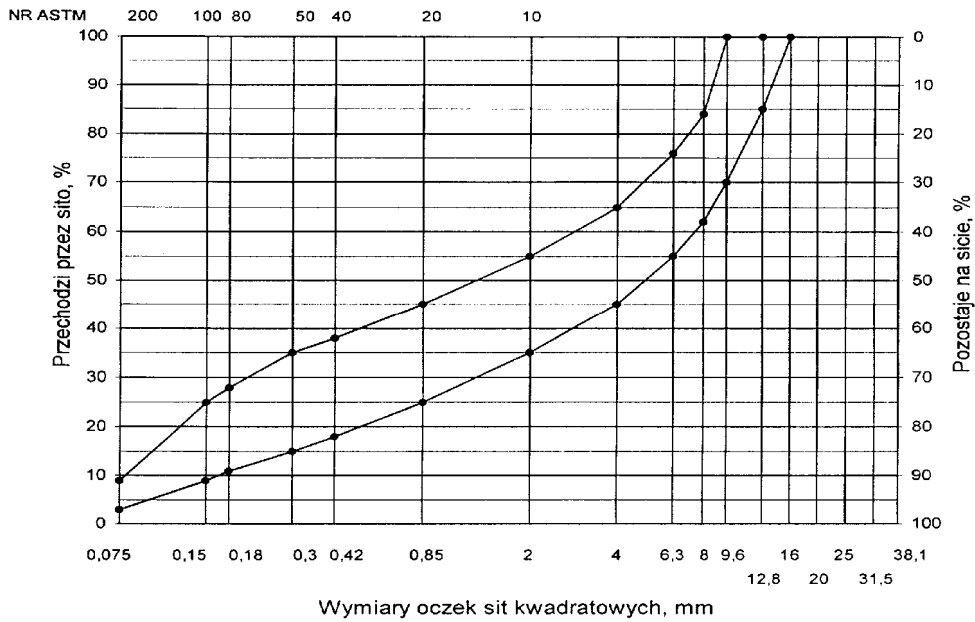
Krzywe graniczne uziarnienia mieszanek mineralnych do warstwy wiążącej, wyrównawczej i wzmacniającej z betonu asfaltowego przedstawiono na rysunkach od 8 do 13.



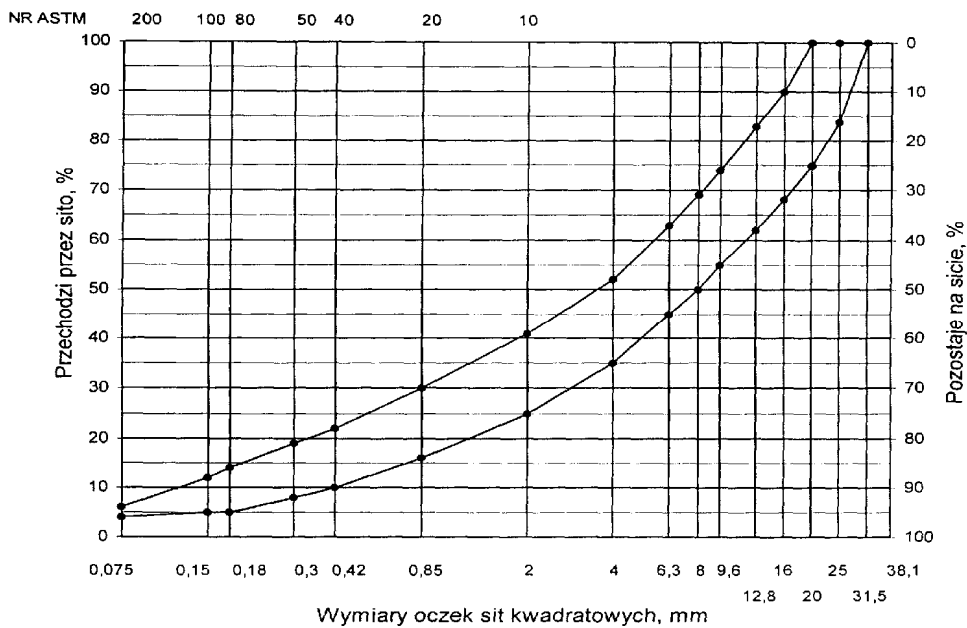
Rys. 8. Krzywe graniczne uziarnienia mieszanki mineralnej BA od 0 do 20 mm do warstwy wiążącej, wyrównawczej i wzmacniającej nawierzchni drogi o obciążeniu ruchem KR1 lub KR2



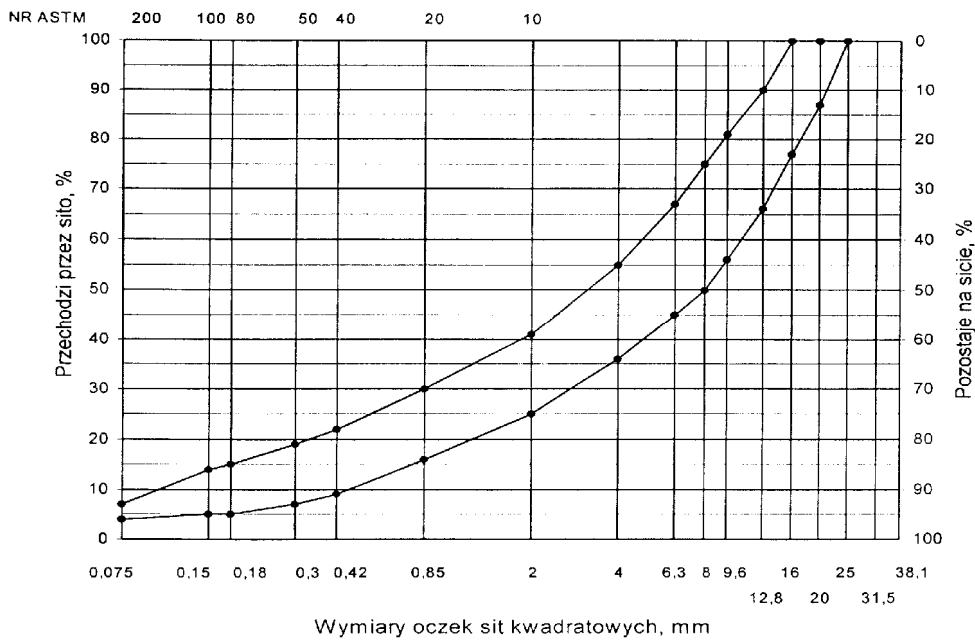
Rys. 9. Krzywe graniczne uziarnienia mieszanki mineralnej BA od 0 do 16 mm do warstwy wiążącej, wyrównawczej i wzmacniającej nawierzchni drogi o obciążeniu ruchem KR1 lub KR2



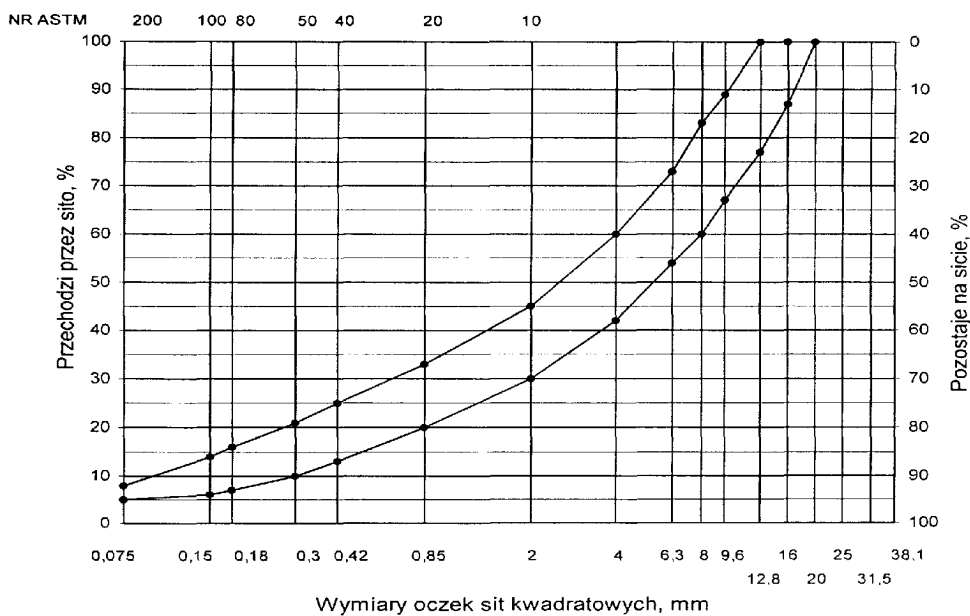
Rys. 10. Krzywe graniczne uziarnienia mieszanki mineralnej BA od 0 do 12,8 mm do warstwy wiążącej, wyrównawczej i wzmacniającej nawierzchni drogi o obciążeniu ruchem KR1 lub KR2



Rys. 11. Krzywe graniczne uziarnienia mieszanki mineralnej BA od 0 do 25 mm do warstwy wiążącej, wyrównawczej i wzmacniającej nawierzchni drogi o obciążeniu ruchem od KR3 do KR6



Rys. 12. Krzywe graniczne uziarnienia mieszanki mineralnej BA od 0 do 20 mm do warstwy wiążącej, wyrównawczej i wzmacniającej nawierzchni drogi o obciążeniu ruchem od KR3 do KR6



Rys. 13. Krzywe graniczne uziarnienia mieszanki mineralnej BA od 0 do 16 mm do warstwy wyrównawczej nawierzchni drogi o obciążeniu ruchem od KR3 do KR6

Tablica 6. Wymagania wobec mieszanek mineralno-asfaltowych i warstwy wiążącej, wyrównawczej oraz wzmacniającej z betonu asfaltowego

Lp.	Właściwości	Wymagania wobec MMA, warstwy wiążącej, wyrównawczej i wzmacniającej w zależności od kategorii ruchu	
		KR 1 lub KR 2	od KR 3 do KR 6
1	Moduł sztywności pełzania ¹⁾ , MPa	nie wymaga się	≥ 16,0 (≥22) ³⁾
2	Stabilność próbek wg metody Marshalla w temperaturze 60° C, zagęszczonych 2x75 uderzeń ubijaka, kN	≥ 8,0 (≥ 6,0) ²⁾	≥11,0
3	Odkształcenie próbek jw., mm	od 2,0 do 5,0	od 1,5 do 4,0
4	Wolna przestrzeń w próbkach jw., %(v/v)	od 4,0 do 8,0	od 4,0 do 8,0
5	Wypełnienie wolnej przestrzeni w próbkach jw., %	od 65,0 do 80,0	≤ 75,0
6	Grubość warstwy w cm z MMA o uziarnieniu: od 0 mm do 12,8 mm od 0 mm do 16,0 mm od 0 mm do 20,0 mm od 0 mm do 25,0 mm	od 3,5 do 5,0 od 4,0 do 6,0 od 6,0 do 8,0 -	od 4,0 do 6,0 od 6,0 do 8,0 od 7,0 do 10,0
7	Wskaźnik zagęszczenia warstwy, %	≥ 98,0	≥ 98,0
8	Wolna przestrzeń w warstwie, % (v/v)	od 4,5 do 9,0	od 4,5 do 9,0
1) oznaczony wg wytycznych IBDiM, Informacje, instrukcje - zeszyt nr 48 [16], dotyczy tylko fazy projektowania składu MMA 2) dla warstwy wyrównawczej 3) specjalne warunki, obciążenie ruchem powolnym, stacjonarnym, skanalizowanym, itp.			

5.3. Wytwarzanie mieszanki mineralno-asfaltowej

Mieszankę mineralno-asfaltową produkuje się w otaczarce o mieszaniu cyklicznym lub ciągłym zapewniającej prawidłowe dozowanie składników, ich wysuszenie i wymieszanie oraz zachowanie temperatury składników i gotowej mieszanki mineralno-asfaltowej.

Dozowanie składników, w tym także wstępne, powinno być wagowe i zautomatyzowane oraz zgodne z receptą. Dopuszcza się dozowanie objętościowe asfaltu, przy uwzględnieniu zmiany jego gęstości w zależności od temperatury. Dla kategorii ruchu od KR5 do KR6 dozowanie składników powinno być sterowane elektronicznie.

Tolerancje dozowania składników mogą wynosić: jedna działka elementarna wagi, względnie przepływomierza, lecz nie więcej niż $\pm 2\%$ w stosunku do masy składnika.

Jeżeli jest przewidziane dodanie środka adhezyjnego, to powinien on być dozowany do asfaltu w sposób i w ilościach określonych w receptce.

Asfalt w zbiorniku powinien być ogrzewany w sposób pośredni, z układem termostatowania, zapewniającym utrzymanie stałej temperatury z tolerancją $\pm 5^{\circ}\text{C}$.

Temperatura asfaltu w zbiorniku powinna wynosić:

- dla D 50 od 145°C do 165°C ,
- dla D 70 od 140°C do 160°C ,
- dla D 100 od 135°C do 160°C ,
- dla polimeroasfaltu - wg wskazań producenta polimeroasfaltu.

Kruszywo powinno być wysuszone i tak podgrzane, aby mieszanka mineralna po dodaniu wypełniacza uzyskała właściwą temperaturę. Maksymalna temperatura gorącego kruszywa nie powinna być wyższa o więcej niż 30°C od maksymalnej temperatury mieszanki mineralno-asfaltowej.

Temperatura mieszanki mineralno-asfaltowej powinna wynosić:

- z D 50 od 140°C do 170°C ,
- z D 70 od 135°C do 165°C ,
- z D 100 od 130°C do 160°C ,
- z polimeroasfaltem - wg wskazań producenta polimeroasfaltu.

5.4. Przygotowanie podłoża

Podłoże pod warstwę nawierzchni z betonu asfaltowego powinno być wyprofilowane i równe. Powierzchnia podłoża powinna być sucha i czysta.

Nierówności podłoża pod warstwy asfaltowe nie powinny być większe od podanych w tablicy 7.

Tablica 7. Maksymalne nierówności podłoża pod warstwy asfaltowe, mm

Lp.	Drogi i place	Podłoże pod warstwę	
		ścieralną	wiązącą i wzmacniającą
1	Drogi klasy A, S i GP	6	9
2	Drogi klasy G i Z	9	12
3	Drogi klasy L i D oraz place i parkingi	12	15

W przypadku gdy nierówności podłoża są większe od podanych w tablicy 7, podłoże należy wyrównać poprzez frezowanie lub ułożenie warstwy wyrównawczej.

Przed rozłożeniem warstwy nawierzchni z betonu asfaltowego, podłoże należy skropić emulsją asfaltową lub asfaltem upłynnionym w ilości ustalonej w SST. Zalecane ilości asfaltu po odparowaniu wody z emulsji lub upłynniacza podano w tablicy 8.

Powierzchnie czołowe krawężników, włazów, wpustów itp. urządzeń powinny być pokryte asfaltem lub materiałem uszczelniającym określonym w SST i zaakceptowanym przez Inżyniera.

Tablica 8. Zalecane ilości asfaltu po odparowaniu wody z emulsji asfaltowej lub upłynniacza z asfaltu upłynnionego

Lp.	Podłoże do wykonania warstwy z mieszanki betonu asfaltowego	Ilość asfaltu po odparowaniu wody z emulsji lub upłynniacza z asfaltu upłynnionego, kg/m ²
Podłoże pod warstwę asfaltową		
1	Podbudowa/nawierzchnia tłuczniowa	od 0,7 do 1,0
2	Podbudowa z kruszywa stabilizowanego mechanicznie	od 0,5 do 0,7
3	Podbudowa z chudego betonu lub gruntu stabilizowanego cementem	od 0,3 do 0,5
4	Nawierzchnia asfaltowa o chropowatej powierzchni	od 0,2 do 0,5

5.5. Połączenie międzywarstwowe

Każdą ułożoną warstwę należy skropić emulsją asfaltową lub asfaltem upłynnionym przed ułożeniem następnej, w celu zapewnienia odpowiedniego połączenia międzywarstwowego, w ilości ustalonej w SST.

Zalecane ilości asfaltu po odparowaniu wody z emulsji asfaltowej lub upłynniacza podano w tablicy 9.

Tablica 9. Zalecane ilości asfaltu po odparowaniu wody z emulsji asfaltowej lub upłynniacza z asfaltu upłynnionego

Lp.	Połączenie nowych warstw	Ilość asfaltu po odparowaniu wody z emulsji lub upłynniacza z asfaltu upłynnionego kg/m ²
1	Podbudowa asfaltowa	od 0,3 do 0,5
2	Asfaltowa warstwa wyrównawcza lub wzmacniająca	
3	Asfaltowa warstwa wiążąca	od 0,1 do 0,3

Skropienie powinno być wykonane z wyprzedzeniem w czasie przewidzianym na odparowanie wody lub ulotnienie upłynniacza; orientacyjny czas wyprzedzenia wynosi co najmniej:

- 8 h przy ilości powyżej 1,0 kg/m² emulsji lub asfaltu upłynnionego,
- 2 h przy ilości od 0,5 do 1,0 kg/m² emulsji lub asfaltu upłynnionego,
- 0,5 h przy ilości od 0,2 do 0,5 kg/m² emulsji lub asfaltu upłynnionego.

Wymaganie nie dotyczy skropienia rampą otaczarki.

5.6. Warunki przystąpienia do robót

Warstwa nawierzchni z betonu asfaltowego może być układana, gdy temperatura otoczenia jest nie niższa od +5° C dla wykonywanej warstwy grubości > 8 cm i + 10° C dla wykonywanej warstwy grubości ≤ 8 cm. Nie dopuszcza się układania mieszanki mineralno-asfaltowej na mokrym podłożu, podczas opadów atmosferycznych oraz silnego wiatru (V > 16 m/s).

5.7. Zarób próbny

Wykonawca przed przystąpieniem do produkcji mieszank mineralno-asfaltowych jest zobowiązany do przeprowadzenia w obecności Inżyniera kontrolnej produkcji.

Sprawdzenie zawartości asfaltu w mieszance określa się wykonując ekstrakcję.

Tolerancje zawartości składników mieszanki mineralno-asfaltowej względem składu zaprojektowanego podano w tablicy 10.

Tablica 10. Tolerancje zawartości składników mieszanki mineralno-asfaltowej względem składu zaprojektowanego przy badaniu pojedynczej próbki metodą ekstrakcji, % m/m

Lp.	Składniki mieszanki mineralno-asfaltowej	Mieszanki mineralno-asfaltowe do nawierzchni dróg o kategorii ruchu	
		KR 1 lub KR 2	KR 3 do KR 6
1	Ziarna pozostające na sitach o oczkach # mm: 31,5; 25,0; 20,0; 16,0; 12,8; 9,6; 8,0; 6,3; 4,0; 2,0	± 5,0	± 4,0
2	Ziarna pozostające na sitach o oczkach # mm: 0,85; 0,42; 0,30; 0,18; 0,15; 0,075	± 3,0	± 2,0
3	Ziarna przechodzące przez sito o oczkach # 0,075mm	± 2,0	± 1,5
4	Asfalt	± 0,5	± 0,3

5.8. Odcinek próbny

Jeżeli w SST przewidziano konieczność wykonania odcinka próbnego, to co najmniej na 3 dni przed rozpoczęciem robót, Wykonawca wykona odcinek próbny w celu:

- stwierdzenia czy użyty sprzęt jest właściwy,
- określenia grubości warstwy mieszanki mineralno-asfaltowej przed zagęszczeniem, koniecznej do uzyskania wymaganej w dokumentacji projektowej grubości warstwy,
- określenia potrzebnej ilości przejść walców dla uzyskania prawidłowego zagęszczenia warstwy.

Do takiej próby Wykonawca użyje takich materiałów oraz sprzętu, jakie będą stosowane do wykonania warstwy nawierzchni.

Odcinek próbny powinien być zlokalizowany w miejscu wskazanym przez Inżyniera.

Wykonawca może przystąpić do wykonywania warstwy nawierzchni po zaakceptowaniu odcinka próbnego przez Inżyniera.

5.9. Wykonanie warstwy z betonu asfaltowego

Mieszanka mineralno-asfaltowa powinna być wbudowywana układarką wyposażoną w układ z automatycznym sterowaniem grubości warstwy i utrzymywaniem niwelety zgodnie z dokumentacją projektową.

Temperatura mieszanki wbudowywanej nie powinna być niższa od minimalnej temperatury mieszanki podanej w pktcie 5.3.

Zagęszczanie mieszanki powinno odbywać się bezzwłocznie zgodnie ze schematem przejść walca ustalonym na odcinku próbnym.

Początkowa temperatura mieszanki w czasie zagęszczania powinna wynosić nie mniej niż:

- dla asfaltu D 50 130° C,
- dla asfaltu D 70 125° C,
- dla asfaltu D 100 120° C,
- dla polimeroasfaltu - wg wskazań producenta polimeroasfaltów.

Zagęszczanie należy rozpocząć od krawędzi nawierzchni ku osi. Wskaźnik zagęszczenia ułożonej warstwy powinien być zgodny z wymaganiami podanymi w tablicach 4 i 6.

Złącza w nawierzchni powinny być wykonane w linii prostej, równoległe lub prostopadle do osi drogi.

Złącza w konstrukcji wielowarstwowej powinny być przesunięte względem siebie co najmniej o 15 cm. Złącza powinny być całkowicie związane, a przylegające warstwy powinny być w jednym poziomie.

Złącze robocze powinno być równo obcięte i powierzchnia obciętej krawędzi powinna być posmarowana asfaltem lub oklejona samoprzylepną taśmą asfaltowo-kauczukową. Sposób wykonywania złączy roboczych powinien być zaakceptowany przez Inżyniera.

6. KONTROLA JAKOŚCI ROBÓT

6.1. Ogólne zasady kontroli jakości robót

Ogólne zasady kontroli jakości robót podano w OST D-M-00.00.00 „Wymagania ogólne” pkt 6.

6.2. Badania przed przystąpieniem do robót

Przed przystąpieniem do robót Wykonawca powinien wykonać badania asfaltu, wypełniacza oraz kruszyw przeznaczonych do produkcji mieszanki mineralno-asfaltowej i przedstawić wyniki tych badań Inżynierowi do akceptacji.

6.3. Badania w czasie robót

6.3.1. Częstotliwość oraz zakres badań i pomiarów

Częstotliwość oraz zakres badań i pomiarów w czasie wytwarzania mieszanki mineralno-asfaltowej podano w tablicy 11.

6.3.2. Skład i uziarnienie mieszanki mineralno-asfaltowej

Badanie składu mieszanki mineralno-asfaltowej polega na wykonaniu ekstrakcji wg PN-S-04001:1967 [8]. Wyniki powinny być zgodne z receptą laboratoryjną z tolerancją określoną w tablicy 10. Dopuszcza się wykonanie badań innymi równoważnymi metodami.

6.3.3. Badanie właściwości asfaltu

Dla każdej cysterny należy określić penetrację i temperaturę mięknięcia asfaltu.

6.3.4. Badanie właściwości wypełniacza

Na każde 100 Mg zużytego wypełniacza należy określić uziarnienie i wilgotność wypełniacza.

Tablica 11. Częstotliwość oraz zakres badań i pomiarów podczas wytwarzania mieszanki mineralno-asfaltowej

Lp.	Wyszczególnienie badań	Częstotliwość badań Minimalna liczba badań na dziennej działce roboczej
1	Skład i uziarnienie mieszanki mineralno-asfaltowej pobranej w wytwórni	1 próbka przy produkcji do 500 Mg 2 próbki przy produkcji ponad 500 Mg
2	Właściwości asfaltu	dla każdej dostawy (cysterny)
3	Właściwości wypełniacza	1 na 100 Mg
4	Właściwości kruszywa	przy każdej zmianie
5	Temperatura składników mieszanki mineralno-asfaltowej	dozór ciągły
6	Temperatura mieszanki mineralno-asfaltowej	każdy pojazd przy załadunku i w czasie wbudowywania
7	Wygląd mieszanki mineralno-asfaltowej	jw.
8	Właściwości próbek mieszanki mineralno-asfaltowej pobranej w wytwórni	jeden raz dziennie
lp.1 i lp.8 – badania mogą być wykonywane zamiennie wg PN-S-96025:2000 [10]		

6.3.5. Badanie właściwości kruszywa

Przy każdej zmianie kruszywa należy określić klasę i gatunek kruszywa.

6.3.6. Pomiar temperatury składników mieszanki mineralno-asfaltowej

Pomiar temperatury składników mieszanki mineralno-asfaltowej polega na odczytaniu temperatury na skali odpowiedniego termometru zamontowanego na otaczarce. Temperatura powinna być zgodna z wymaganiami podanymi w receptce laboratoryjnej i SST.

6.3.7. Pomiar temperatury mieszanki mineralno-asfaltowej

Pomiar temperatury mieszanki mineralno-asfaltowej polega na kilkakrotnym zanurzeniu termometru w mieszance i odczytaniu temperatury.

Dokładność pomiaru $\pm 2^{\circ}$ C. Temperatura powinna być zgodna z wymaganiami podanymi w SST.

6.3.8. Sprawdzenie wyglądu mieszanki mineralno-asfaltowej

Sprawdzenie wyglądu mieszanki mineralno-asfaltowej polega na ocenie wizualnej jej wyglądu w czasie produkcji, załadunku, rozładunku i wbudowywania.

6.3.9. Właściwości mieszanki mineralno-asfaltowej

Właściwości mieszanki mineralno-asfaltowej należy określać na próbkach zagęszczonych metodą Marshalla. Wyniki powinny być zgodne z receptą laboratoryjną.

6.4. Badania dotyczące cech geometrycznych i właściwości warstw nawierzchni z betonu asfaltowego

6.4.1. Częstotliwość oraz zakres badań i pomiarów

Częstotliwość oraz zakres badań i pomiarów wykonanych warstw nawierzchni z betonu asfaltowego podaje tablica 12.

Tablica 12. Częstotliwość oraz zakres badań i pomiarów wykonanej warstwy z betonu asfaltowego

Lp.	Badana cecha	Minimalna częstotliwość badań i pomiarów
1	Szerokość warstwy	2 razy na odcinku drogi o długości 1 km
2	Równość podłużna warstwy	każdy pas ruchu planografem lub łąką co 10 m
3	Równość poprzeczna warstwy	nie rzadziej niż co 5m
4	Spadki poprzeczne warstwy	10 razy na odcinku drogi o długości 1 km
5	Rzędne wysokościowe warstwy	pomiar rzędnych niwelacji podłużnej i poprzecznej oraz usytuowania osi według dokumentacji budowy
6	Ukształtowanie osi w planie	
7	Grubość warstwy	2 próbki z każdego pasa o powierzchni do 3000 m ²
8	Złącza podłużne i poprzeczne	cała długość złącza
9	Krawędź, obramowanie warstwy	cała długość
10	Wygląd warstwy	ocena ciągła
11	Zagęszczenie warstwy	2 próbki z każdego pasa o powierzchni do 3000 m ²
12	Wolna przestrzeń w warstwie	jw.

6.4.2. Szerokość warstwy

Szerokość warstwy ścieralnej z betonu asfaltowego powinna być zgodna z dokumentacją projektową, z tolerancją +5 cm. Szerokość warstwy asfaltowej niżej położonej, nie ograniczonej krawężnikiem lub opornikiem w nowej konstrukcji nawierzchni, powinna być szersza z każdej strony co najmniej o grubość warstwy na niej położonej, nie mniej jednak niż 5 cm.

6.4.3. Równość warstwy

Nierówności podłużne i poprzeczne warstw z betonu asfaltowego mierzone wg BN-68/8931-04 [11] nie powinny być większe od podanych w tablicy 13.

Tablica 13. Dopuszczalne nierówności warstw asfaltowych, mm

Lp.	Drogi i place	Warstwa ścieralna	Warstwa wiążąca	Warstwa wzmacniająca
1	Drogi klasy A, S i GP	4	6	9
2	Drogi klasy G i Z	6	9	12
3	Drogi klasy L i D oraz place i parkingi	9	12	15

6.4.4. Spadki poprzeczne warstwy

Spadki poprzeczne warstwy z betonu asfaltowego na odcinkach prostych i na łukach powinny być zgodne z dokumentacją projektową, z tolerancją $\pm 0,5$ %.

6.4.5. Rzędne wysokościowe

Rzędne wysokościowe warstwy powinny być zgodne z dokumentacją projektową, z tolerancją ± 1 cm.

6.4.6. Ukształtowanie osi w planie

Oś warstwy w planie powinna być usytuowana zgodnie z dokumentacją projektową, z tolerancją 5 cm.

6.4.7. Grubość warstwy

Grubość warstwy powinna być zgodna z grubością projektową, z tolerancją ± 10 %. Wymaganie to nie dotyczy warstw o grubości projektowej do 2,5 cm dla której tolerancja wynosi +5 mm i warstwy o grubości od 2,5 do 3,5 cm, dla której tolerancja wynosi ± 5 mm.

6.4.8. Złącza podłużne i poprzeczne

Złącza w nawierzchni powinny być wykonane w linii prostej, równoległe lub prostopadłe do osi. Złącza w konstrukcji wielowarstwowej powinny być przesunięte względem siebie co najmniej o 15 cm. Złącza powinny być całkowicie związane, a przylegające warstwy powinny być w jednym poziomie.

6.4.9. Krawędź, obramowanie warstwy

Warstwa ścieralna przy opornikach drogowych i urządzeniach w jezdni powinna wystawać od 3 do 5 mm ponad ich powierzchnię. Warstwy bez oporników powinny być wyprofilowane a w miejscach gdzie zaszła konieczność obcięcia pokryte asfaltem.

6.4.10. Wygląd warstwy

Wygląd warstwy z betonu asfaltowego powinien mieć jednolitą teksturę, bez miejsc przeasfaltowanych, porowatych, łuszczących się i spękanych.

6.4.11. Zagęszczenie warstwy i wolna przestrzeń w warstwie

Zagęszczenie i wolna przestrzeń w warstwie powinny być zgodne z wymaganiami ustalonymi w SST i receptie laboratoryjnej.

7. OBMIAR ROBÓT

7.1. Ogólne zasady obmiaru robót

Ogólne zasady obmiaru robót podano w OST D-M-00.00.00 „Wymagania ogólne” pkt 7.

7.2. Jednostka obmiarowa

Jednostką obmiarową jest m² (metr kwadratowy) warstwy nawierzchni z betonu asfaltowego.

8. ODBIÓR ROBÓT

Ogólne zasady odbioru robót podano w OST D-M-00.00.00 „Wymagania ogólne” pkt 8.

Roboty uznaje się za wykonane zgodnie z dokumentacją projektową i SST, jeżeli wszystkie pomiary i badania z zachowaniem tolerancji wg pktu 6 i PN-S-96025:2000[10] dały wyniki pozytywne.

9. PODSTAWA PŁATNOŚCI

9.1. Ogólne ustalenia dotyczące podstawy płatności

Ogólne ustalenia dotyczące podstawy płatności podano w OST D-M-00.00.00 „Wymagania ogólne” pkt 9.

9.2. Cena jednostki obmiarowej

Cena wykonania 1 m² warstwy nawierzchni z betonu asfaltowego obejmuje:

- prace pomiarowe i roboty przygotowawcze,
- oznakowanie robót, zgodnie z zatwierdzonym projektem organizacji ruchu,
- dostarczenie materiałów,
- wyprodukowanie mieszanki mineralno-asfaltowej i jej transport na miejsce wbudowania,

- posmarowanie lepiszczem krawędzi urządzeń obcych i krawężników,
- skropienie międzywarstwowe,
- rozłożenie i zagęszczenie mieszanki mineralno-asfaltowej,
- obcięcie krawędzi i posmarowanie asfaltem,
- przeprowadzenie pomiarów i badań laboratoryjnych, wymaganych w specyfikacji technicznej.

10. PRZEPISY ZWIĄZANE

10.1. Normy

1. PN-B- Kruszywa mineralne. Kruszywa naturalne do nawierzchni
11111:1996 drogowych. Żwir i mieszanka
2. PN-B- Kruszywa mineralne. Kruszywa łamane do nawierzchni
11112:1996 drogowych
3. PN-B- Kruszywa mineralne. Kruszywa naturalne do nawierzchni
11113:1996 drogowych. Piasek
4. PN-B- Kruszywa mineralne. Kruszywa sztuczne z żużla stalowniczego
11115:1998 do nawierzchni drogowych
5. PN-C- Ropa naftowa i przetwory naftowe. Pakowanie, znakowanie i
04024:1991 transport
6. PN-C- Przetwory naftowe. Asfalty drogowe
96170:1965
7. PN-C- Przetwory naftowe. Asfalty upłynnione AUN do nawierzchni
96173:1974 drogowych
8. PN-S- Drogi samochodowe. Metody badań mas mineralno-
04001:1967 bitumicznych i nawierzchni bitumicznych
9. PN-S- Drogi samochodowe. Wypełniacz kamienny do mas
96504:1961 bitumicznych
10. PN-S- Drogi samochodowe i lotniskowe. Nawierzchnie asfaltowe.
96025:2000 Wymagania
11. BN-68/8931-04 Drogi samochodowe. Pomiar równości nawierzchni
planografem i łątą

10.2. Inne dokumenty

12. Katalog typowych konstrukcji nawierzchni podatnych i półsztywnych. IBDiM, Warszawa,
1997

13. Tymczasowe wytyczne techniczne. Polimeroasfalty drogowe. TWT-PAD-97. Informacje, instrukcje - zeszyt 54, IBDiM, Warszawa, 1997
14. Warunki techniczne. Drogowe kationowe emulsje asfaltowe EmA-99. Informacje, instrukcje - zeszyt 60, IBDiM, Warszawa, 1999
15. WT/MK-CZDP84 Wytyczne techniczne oceny jakości grysów i żwirów kruszonych z naturalnie rozdrobnionego surowca skalnego przeznaczonego do nawierzchni drogowych, CZDP, Warszawa, 1984
16. Zasady projektowania betonu asfaltowego o zwiększonej odporności na odkształcenia trwałe. Wytyczne oznaczania odkształcenia i modułu sztywności mieszanek mineralno-bitumicznych metodą pełzania pod obciążeniem statycznym. Informacje, instrukcje - zeszyt 48, IBDiM, Warszawa, 1995
17. Rozporządzenie Ministra Transportu i Gospodarki Morskiej z dnia 2 marca 1999 r. w sprawie warunków technicznych, jakim powinny odpowiadać drogi publiczne i ich usytuowanie (Dz.U. Nr 43 z 1999 r., poz. 430).

INFORMACJA AKTUALIZACYJNA O ASFALTACH WPROWADZONYCH **NORMĄ PN-EN 12591:2002 (U)**

Niniejsza aktualizacja OST została wprowadzona do stosowania przez Generalną Dyрекcję Dróg Krajowych i Autostrad pismem nr GDDKiA-BRI 3/211/3/03 z dnia 2003-09-22.

1. Podstawa zmian

W 2002 r. decyzją prezesa Polskiego Komitetu Normalizacyjnego została przyjęta, metodą notyfikacji (bez tłumaczenia), do stosowania w Polsce norma PN-EN 12591:2002 (U), określająca metody badań i wymagania wobec asfaltów drogowych.

Norma ta klasyfikuje asfalty w innym podziale rodzajowym niż dotychczasowa norma PN-C-96170:1965.

Asfalty, zgodne z PN-EN 12591:2002 (U) są dostępne w Polsce od początku 2003 r.

Norma PN-EN 12591:2002 (U), nie unieważnia dotychczas stosowanej normy PN-C-96170:1965. Z chwilą przywołania w dokumentach kontraktowych normy PN-C-96170:1965

ma ona zastosowanie, pod warunkiem pozyskania asfaltu produkowanego wg PN-C-96170:1965.

2. Zmiany aktualizacyjne w OST

Niniejsza informacja dotyczy stosowania asfaltów wg PN-EN 12591:2002 (U) w OST, wydanych przez GDDP w 2001 r., uwzględniających założenia „Katalogu typowych konstrukcji nawierzchni podatnych i półsztywnych” (KTKNPP), GDDP - IBDiM, Warszawa 1997:

1. D-04.07.01 Podbudowa z betonu asfaltowego
2. D-05.03.05 Nawierzchnia z betonu asfaltowego
3. D-05.03.07 Nawierzchnia z asfaltu lanego
4. D-05.03.12 Nawierzchnia z asfaltu twardolanego
5. D-05.03.13 Nawierzchnia z mieszanki mastyksowo-grysowej (SMA)
6. D-05.03.22 Nawierzchnia z asfaltu piaskowego.

Niniejsza informacja dotyczy również innych OST uwzględniających roboty z wykorzystaniem lepiszcza asfaltowego.

3. Zalecane lepiszcza asfaltowe

W związku z wprowadzeniem PN-EN 12591:2002 (U), Instytut Badawczy Dróg i Mostów w porozumieniu z Generalną Dyрекcją Dróg Krajowych i Autostrad uaktualnił zalecenia doboru lepiszcza asfaltowego do mieszanek mineralno-asfaltowych w „Katalogu typowych konstrukcji nawierzchni podatnych i półsztywnych”, który był podstawą opracowania OST wymienionych w punkcie 2.

Nowe zalecenia przedstawia tablica 1.

Tablica 1. Zalecane lepiszcza asfaltowe do mieszanek mineralno-asfaltowych według przeznaczenia mieszanki i obciążenia drogi ruchem

Typ mieszanki i przeznaczenie	Tablica zał. A KTKNPP	Kategoria ruchu		
		KR1-2	KR3-4	KR5-6
Beton asfaltowy do podbudowy	Tablica A	50/70	35/50	35/50
			35/50 DE30	35/50

Beton asfaltowy do warstwy wiążącej	Tablica C	50/70	A,B,C DE80 A,B,C DP30 DP80	DE30 A,B,C DP30
Mieszanki mineralno-asfaltowe do warstwy ścieralnej (beton asfaltowy, mieszanka SMA, mieszanka MNU)	Tablica E	50/70 DE80 A,B,C DE150 A,B,C ¹	50/70 DE30 A,B,C DE80 A,B,C ¹	DE30 A,B,C DE80 A,B,C ¹

Uwaga: ¹ - do cienkich warstw

Oznaczenia:

KTKNPP - Katalog typowych konstrukcji nawierzchni podatnych i półsztywnych,

SMA - mieszanka mastyksowo-grysowa,

MNU - mieszanka o nieciąglym uziarnieniu,

35/50 - asfalt wg PN-EN 12591:2002 (U), zastępujący asfalt D-50 wg PN-C-96170:1965,

50/70 - asfalt wg PN-EN 12591:2002 (U), zastępujący asfalt D-70 wg PN-C-96170:1965,

DE, DP - polimeroasfalt wg TWT PAD-97 Tymczasowe wytyczne techniczne.

Polimeroasfalty drogowe. Informacje, instrukcje - zeszyt 54, IBDiM, Warszawa 1997

4. Wymagania wobec asfaltów drogowych

W związku z wprowadzeniem PN-EN 12591:2002 (U), Instytut Badawczy Dróg i Mostów w porozumieniu z Generalną Dyрекcją Dróg Krajowych i Autostrad ustalił wymagane właściwości dla asfaltów z dostosowaniem do warunków polskich - tablica 2.

Tablica 2. Podział rodzajowy i wymagane właściwości asfaltów drogowych o penetracji od 20×0,1 mm do 330×0,1 mm wg PN-EN 12591:2002 (U) z dostosowaniem do warunków polskich

Lp.	Właściwości	Metoda badania	Rodzaj asfaltu					
			20/30	35/50	50/70	70/100	100/150	160/220

WŁAŚCIWOŚCI OBLIGATORYJNE										
1	Penetracja w 25°C	0,1mm	PN-EN 1426	20-30	35-50	50-70	70-100	100-150	160-220	250-330
2	Temperatura mięknięcia	°C	PN-EN 1427	55-63	50-58	46-54	43-51	39-47	35-43	30-38
3	Temperatura zapłonu, nie mniej niż	°C	PN-EN 22592	240	240	230	230	230	220	220
4	Zawartość składników rozpuszczalnych, nie mniej niż	% m/m	PN-EN 12592	99	99	99	99	99	99	99
5	Zmiana masy po starzeniu (ubytek lub przyrost) nie więcej niż	% m/m	PN-EN 12607-1	0,5	0,5	0,5	0,8	0,8	1,0	1,0
6	Pozostała penetracja po starzeniu, nie mniej niż	%	PN-EN 1426	55	53	50	46	43	37	35
7	Temperatura mięknięcia po starzeniu, nie mniej niż	°C	PN-EN 1427	57	52	48	45	41	37	32
WŁAŚCIWOŚCI SPECJALNE KRAJOWE										
8	Zawartość parafiny, nie więcej niż	%	PN-EN 12606-1	2,2	2,2	2,2	2,2	2,2	2,2	2,2
9	Wzrost temp. mięknięcia po starzeniu, nie więcej niż	°C	PN-EN 1427	8	8	9	9	10	11	11
10	Temperatura łamliwości, nie więcej niż	°C	PN-EN 12593	Nie określa się	-5	-8	-10	-12	-15	-16

Szczegółowe Specyfikacje Techniczne

Na „Wykonanie nakładek bitumicznych na drogach powiatowych” z podziałem na pięć zadań.

1. Zakres robót:

Zgodny z Formularzami cenowymi na wykonanie nakładek bitumicznych na drogach powiatowych z podziałem na 5 zadań.

Zadanie Nr 1 „Wykonanie nakładki bitumicznej w ciągu drogi powiatowej Nr 1207 N Budwity – Jarnołówko – dr. woj. Nr 519 (Zalewo) na odcinku Jarnołówko – Jarnołówko w km 4+398 ÷ 5+238, dł. 840 mb” – droga powiatowa klasy L

Zakres prac:

- Oczyszczenie nawierzchni drogowych, ręczne, nawierzchnia ulepszona (bitum) 3 360,00 m²;
- Skropienie nawierzchni drogowej emulsją asfaltową lub asfaltem upłynnionym 3 360,00 m²;
- Nawierzchnia z mieszanek mineralno – bitumicznych grysowo – żwirowych, warstwa asfaltowa ścieralna o grubości 4 cm wraz z obcięciem krawędzi i posmarowaniem krawędzi gorącym bitumem 3 360,00 m².

Zadanie Nr 2 „Wykonanie nakładki bitumicznej w ciągu drogi Nr 1219 N Bramka – Tarda – Miłomłyn – Samborowo w km 4+270 ÷ 4+970, dł. 700 mb” - droga powiatowa klasy L

Zakres prac:

- Oczyszczenie nawierzchni drogowych, mechaniczne, nawierzchnia ulepszona (bitum) 3 150,00 m²;
- Skropienie nawierzchni drogowej emulsją asfaltową lub asfaltem upłynnionym 3 150,00 m²;
- Nawierzchnia z mieszanek mineralno – bitumicznych grysowo – żwirowych, warstwa asfaltowa wiążąca o grubości 3 cm 3 150,00 m²;
- Skropienie nawierzchni drogowej emulsją asfaltową lub asfaltem upłynnionym 3 150,00 m²;

- Nawierzchnia z mieszank mineralno – bitumicznych grysowo – żwirowych, warstwa asfaltowa ścieralna o grubości 4 cm z obcięciem krawędzi i posmarowaniem krawędzi gorącym bitumem 3 150,00 m²;
- Plantowanie poboczy ręcznie (ścinanie miejsc zawyżonych i zasypanie zagłębień) 2 100,00 m².

Zadanie Nr 3 „Wykonanie nakładki bitumicznej w ciągu drogi powiatowej Nr 1266 N Samin - Stębark – Łodwigowo odc. Stębark – Łodwigowo (muzeum) w km 6+145 ÷ 7+195, dł. 1050 mb” - droga powiatowa klasy L

Zakres prac:

- Oczyszczenie nawierzchni drogowych, ręczne, nawierzchnia ulepszona (bitum) 4 725,00 m²;
- Skropienie nawierzchni drogowej emulsją asfaltową lub asfaltem upłynnionym 4 725,00 m²;
- Nawierzchnia z mieszank mineralno – bitumicznych grysowo – żwirowych, warstwa asfaltowa wiążąca o grubości 4 cm 4 725,00 m²;
- Skropienie nawierzchni drogowej emulsją asfaltową lub asfaltem upłynnionym 4 725,00 m²;
- Nawierzchnia z mieszank mineralno – bitumicznych grysowo – żwirowych, warstwa asfaltowa ścieralna o grubości 3 cm z obcięciem krawędzi i posmarowaniem krawędzi gorącym bitumem 4 725,00 m²;

Zadanie Nr 4 „Wykonanie nakładki bitumicznej w ciągu drogi powiatowej Nr 1203 N Wilnowo –Mostkowo-Jonkowo – Gutkowo na odcinku Mostkowo-Głędy w km 6+100 ÷ 6+680, dł. 580 mb” - droga powiatowa klasy L

Zakres prac:

- Oczyszczenie nawierzchni drogowych, ręczne, nawierzchnia ulepszona (bitum) 2 320,00 m²;
- Skropienie nawierzchni drogowej emulsją asfaltową lub asfaltem upłynnionym 2 320,00 m²;
- Nawierzchnia z mieszank mineralno – bitumicznych grysowo – żwirowych, warstwa asfaltowa wiążąca o grubości 3 cm 2 320,00 m²;
- Skropienie nawierzchni drogowej emulsją asfaltową lub asfaltem upłynnionym 2 320,00 m²;

- Nawierzchnia z mieszanek mineralno – bitumicznych grysowo – żwirowych, warstwa asfaltowa ścieralna o grubości 4 cm z obcięciem krawędzi i posmarowaniem krawędzi gorącym bitumem 2 320,00 m²;
- Plantowanie poboczy ręcznie (ścinanie miejsc zawyżonych i zasypanie zagłębień) 1 740,00 m².

Zadanie Nr 5 „Wykonanie nakładki bitumicznej wraz z utwardzeniem poboczy w ciągu drogi powiatowej Nr 1961 N Ostróda – Kajkowo w km 0+786 ÷ 2+952, dł. 2.166 mb” - droga powiatowa klasy L

Zakres prac:

- Oczyszczenie nawierzchni drogowych, mechaniczne, nawierzchnia ulepszona (bitum) 11 500,00 m²;
- Skropienie nawierzchni drogowej emulsją asfaltową lub asfaltem upłynnionym 9 290,00 m²;
- Nawierzchnia z mieszanek mineralno – bitumicznych grysowo – żwirowych, warstwa asfaltowa wiążąca o grubości 4 cm 9 290,00 m²;
- Skropienie nawierzchni drogowej emulsją asfaltową lub asfaltem upłynnionym 11 500,00 m²;
- Nawierzchnia z mieszanek mineralno – bitumicznych grysowo – żwirowych, warstwa asfaltowa ścieralna o grubości 3 cm z obcięciem krawędzi i posmarowaniem krawędzi gorącym bitumem 9 290,00 m²;
- Nawierzchnia z mieszanek mineralno – bitumicznych grysowo – żwirowych, warstwa asfaltowa ścieralna o grubości 4 cm z obcięciem krawędzi i posmarowaniem krawędzi gorącym bitumem 2 210,00 m²;
- Nawierzchnie z tłucznia kamiennego, warstwa górna z tłucznia, grubość warstwy po uwałowaniu 7 cm – pobocza 4 930,00 m²;
- Regulacja pionowa studzienek dla urządzeń podziemnych, kratki ściekowe uliczne 17 szt.;
- Regulacja pionowa studzienek dla urządzeń podziemnych, włazy kanałowe 6 szt.;
- Regulacja pionowa studzienek dla urządzeń podziemnych, zawory wodociągowe i gazowe 5 szt.

2. Klasyfikacja dróg według kategorii ruchu.

Na wyżej wymienionych drogach powiatowych określono kategorię ruchu KR1 do KR2.

3. Klasyfikacja dróg według klas.

Klasa dróg powiatowych objętych zamówieniem – L.

4. Mieszanka mineralno – asfaltowa.

4.1. Zalecane ilości asfaltu po odparowaniu wody z emulsji asfaltowej lub upłynniacza z asfaltu upłynnionego przy przygotowaniu podłoża.

Zgodnie z tablicą 8 w pkt 5.4. Ogólnej Specyfikacji technicznej na Nawierzchnie z betonu asfaltowego w ilościach ustalonych w zakresie prac SST.

4.2. Zalecane ilości asfaltu po odparowaniu wody z emulsji asfaltowej lub upłynniacza z asfaltu upłynnionego przy połączeniach międzywarstwowych.

Zgodnie z tablicą 9 w pkt 5.5. Ogólnej Specyfikacji technicznej na Nawierzchnie z betonu asfaltowego w ilościach ustalonych w zakresie prac SST.

4.3. Wymagania wobec mieszanek mineralno – asfaltowych oraz warstwy ścieralnej z betonu asfaltowego.

Uziarnienie warstwy ścieralnej od 0 mm do 12,8 mm lub od 0 mm do 16,0 mm.

4.4. Wymagania wobec mieszanek mineralno – asfaltowych oraz warstwy wiążącej z betonu asfaltowego.

Uziarnienie warstwy wiążącej od 0 mm do 12,8 mm.

4.5. Wytwarzanie mieszanki mineralno – asfaltowej.

Zadania mają być wykonane przy użyciu asfaltu D 50/70. Temperatura asfaltu w zbiorniku oraz temperatura mieszanki mineralno asfaltowej zgodnie z pkt 5.3. Ogólnej Specyfikacji technicznej na Nawierzchnie z betonu asfaltowego.

4.6. Zagęszczenie i wolna przestrzeń w warstwie.

Dla warstwy ścieralnej zgodnie z tablicą 4 w pkt 5.2.2. Ogólnej Specyfikacji technicznej na Nawierzchnie z betonu asfaltowego.

Dla warstwy wiążącej zgodnie z tablicą 6 w pkt 5.2.2. Ogólnej Specyfikacji technicznej na Nawierzchnie z betonu asfaltowego.

4.7. Początkowa temperatura mieszanki w czasie zagęszczenia.

Początkowa temperatura mieszanki w czasie zagęszczenia zgodnie z pkt 5.9. Ogólnej Specyfikacji technicznej na Nawierzchnie z betonu asfaltowego.

4.8. Temperatura ogrzewania składników mieszanki.

W tabeli podano temperatury składników i gotowej masy mineralno – asfaltowej.

Rodzaj asfaltu	Temperatura °C		
	Asfaltu	Kruszywa	Gotowej masy

					bezpośrednio przed wysyłką	
	min	max	min	max	min	max
50	145	165	165	180	145	170
70	140	160	160	170	140	160

4.9. Odcinek próbny.

Nie zachodzi konieczność wykonania odcinka próbnego.

4.10. Badania w czasie robót.

Częstotliwość oraz zakres badań i pomiarów podczas wytwarzania mieszanki mineralno – asfaltowej przedstawia tablica 11 w pkt 6.3. Ogólnej Specyfikacji technicznej na Nawierzchnie z betonu asfaltowego.

Częstotliwość oraz zakres badań i pomiarów wykonanej warstwy z betonu asfaltowego określa tablica 12 w pkt 6.4. Ogólnej Specyfikacji technicznej na Nawierzchnie z betonu asfaltowego.

4.11. Sprzęt do wykonania nawierzchni z mieszanek mineralno – bitumicznych grysowo – żwirowych

Wykonawca przystępujący do oczyszczenia nawierzchni, w zależności od zakresu robót, powinien wykazać się możliwością korzystania z następującego sprzętu, zaakceptowanego przez Inspektora nadzoru:

- wytwórni (otaczarki) o mieszaniu cyklicznym lub ciągłym do wytwarzania mieszanek mineralno-asfaltowych,
- układarek do układania mieszanek mineralno-asfaltowych typu zagęszczanego,
- skrapiarek,
- walców lekkich, średnich i ciężkich ,
- walców stalowych gładkich ,
- walców ogumionych,
- szczotek mechanicznych lub/i innych urządzeń czyszczących,
- samochodów samowładowczych z przykryciem lub termosów,
- piły tarczowe,
- młoty pneumatyczne.

5. Opracowanie planu bezpieczeństwa i ochrony zdrowia.

Zgodnie z ustawą z dnia 7 lipca 1994 r. Prawo budowlane (Dz. U. z 2006 r., Nr 156, poz. 1118 ze zm.) oraz Rozporządzeniem Ministra Infrastruktury z dnia 23 czerwca 2003 r. w sprawie informacji dotyczącej bezpieczeństwa i ochrony zdrowia oraz planu bezpieczeństwa i ochrony zdrowia (Dz. U. Z 2003 r. Nr 120, poz. 1126).

6. Program zapewnienia jakości i harmonogram robót.

Zamawiający nie wymaga sporządzenia programu zapewnienia jakości i harmonogramu robót.

7. Zasady określania ilości robót i materiałów.

Jednostką obmiarową wykonanych robót jest m².

8. Sprzęt do oczyszczenia nawierzchni

Wykonawca przystępujący do oczyszczenia nawierzchni, w zależności od zakresu robót, powinien wykazać się możliwością korzystania z następującego sprzętu, zaakceptowanego przez Inspektora nadzoru:

- szczotek mechanicznych,
- przyrządów ręcznych, jak szczotki, grace, łopaty, miotły, szytyce itp.

9. Plantowanie poboczy (ścinanie miejsc zawyżonych i zasypanie zagłębień) oraz uzupełnienie poboczy tłuczniami.

9.1. Rodzaje materiałów stosowane do uzupełnienia poboczy.

W przypadku zadania Nr 2 i nr 4 do zasypania zagłębień należy stosować grunt rodzimy.

W przypadku zadania nr 5 do uzupełnienia pobocza należy stosować materiały zgodne z normą PN-EN 13043:2004.

9.2. Wymagany sprzęt do plantowania, ścinania i uzupełniania poboczy:

- samochód samowładowczy;
- narzędzia ręczne;
- ścinarki poboczy;
- zagęszczarki.

9.3. Wykonanie robót.

9.3.1. Ścinanie poboczy

Ścinanie poboczy może być wykonywane ręcznie, za pomocą łopat lub sprzętem mechanicznym.

Ścinanie poboczy należy przeprowadzić od krawędzi pobocza do krawędzi nawierzchni, zgodnie z założonym spadkiem poprzecznym określonym w Rozporządzeniu Ministra

Transportu i Gospodarki Morskiej z dnia 2 marca 1999 r. w sprawie warunków technicznych, jakim powinny odpowiadać drogi publiczne i ich usytuowanie (DZ.U. z 1999r. Nr 43, poz 430).

Nadmiar gruntu uzyskanego podczas ścinania poboczy należy wykorzystać do zasypania ubytków (zagłębień) w poboczu.

Grunt pozostały w poboczu należy spulchnić na głębokość od 5 do 10 cm, doprowadzić do wilgotności optymalnej poprzez dodanie wody i zagęścić.

Wskaźnik zagęszczenia określony zgodnie z BN-77/8931-12 [3], powinien wynosić co najmniej 0,98 maksymalnego zagęszczenia, według normalnej metody Proctora, zgodnie z PN-B-04481 [1].

9.3.2. Uzupelnianie poboczy gruntem rodzimym.

W przypadku występowania ubytków (zagłębień) i zaniżenia w poboczach należy je uzupełnić materiałem o właściwościach podobnych do materiału, z którego zostały pobocza wykonane.

Miejsce, w którym wykonywane będzie uzupełnienie, należy spulchnić na głębokość od 2 do 3 cm, doprowadzić do wilgotności optymalnej, a następnie ułożyć w nim warstwę materiału uzupełniającego.

Zagęszczenie ułożonej warstwy materiału uzupełniającego należy prowadzić od krawędzi poboczy w kierunku krawędzi nawierzchni. Rodzaj sprzętu do zagęszczania musi być zaakceptowany przez Inżyniera. Zagęszczona powierzchnia powinna być równa, posiadać spadek poprzeczny oraz nie posiadać śladów po przejściu zagęszczarek.

Wskaźnik zagęszczenia wykonany według BN-77/8931-12 [3] powinien wynosić co najmniej 0,98 maksymalnego zagęszczenia według normalnej próby Proctora, zgodnie z PN-B-04481 [1].

9.3.3. Uzupelnianie (naprawa) poboczy tłuczniem.

9.3.3.1. Przygotowanie poboczy do naprawy.

Przed przystąpieniem do robót Wykonawca jest zobowiązany, w zależności od charakteru wykonywanej naprawy, dokonać:

- a) usunięcia z naprawianych powierzchni zanieczyszczeń takich jak gałęzie, kamienie, liście z drzew, ,
- b) spulchnienia powierzchni poboczy na głębokość od 2 do 3 cm przy ich uzupełnianiu dla dobrego związania warstw,
- c) spryskania wodą powierzchni naprawianych w przypadku nadmiernie suchego gruntu poboczy.

9.3.3.2. Naprawa (uzupełnienie) poboczy tłuczniem.

Wykonawca wykona następujące roboty:

- a) dokona spulchnienia gruntu w miejscu naprawy na głębokość od 2 do 3 cm oraz (w przypadku konieczności) dokona nawilgocenia gruntu podłoża,
- b) wyrówna naprawiane miejsce do spadku poprzecznego zgodnego ze spadkiem istniejącego pobocza,
- c) używany grunt powinien posiadać optymalną wilgotność,
- d) grunt powinien być równomiernie rozkładany na całej szerokości pobocza oraz profilowany do wymaganego spadku poprzecznego,
- e) zagęszczenie gruntu o optymalnej wilgotności powinno być dokonywane za pomocą sprzętu uzgodnionego z Inspektorem nadzoru,
- f) zagęszczenie gruntu należy prowadzić od krawędzi pobocza w kierunku krawędzi nawierzchni. Zagęszczona powierzchnia powinna być równa, posiadać jednakowy spadek poprzeczny i zagęszczenie,
- g) uzupełni pobocze tłuczniem kamiennym, warstwa górna z tłucznia, grubość warstwy po uwałowaniu 7 cm.

10. Regulacja pionowa dla urządzeń podziemnych.

10.1. Przedmiotem niniejszego punktu SST są wymagania dotyczące wykonania robót związanych z wykonaniem regulacji pionowej kratek ściekowych ulicznych, włazów kanałowych, zaworów wodociągowych i gazowych.

Do przypowierzchniowej naprawy uszkodzonej studzienki kanalizacyjnej należy użyć:

- a) materiały otrzymane z rozbiórki urządzeń, nadające się do ponownego wbudowania,
- b) materiały nowe, będące materiałem uzupełniającym, tego samego typu, gatunku i wymiarów, jak materiał rozbiórkowy.

10.2. Sprzęt stosowany do wykonania regulacji pionowej urządzeń podziemnych.

Wykonawca przystępujący do wykonania regulacji urządzeń podziemnych, powinien wykazać się możliwością korzystania z następującego sprzętu:

- piły tarczowej,
- młota pneumatycznego,
- sprężarki powietrza,
- dźwigu samochodowego,
- zagęszczarki wibracyjnej,
- sprzętu pomocniczego (szczotka, łopata, szablon itp.)

10.3 Wykonanie naprawy uszkodzonej studzienki

1. zdjęcie przykrycia urządzenia podziemnego,
2. zebranie i odwiezienie lub odrzucenie elementów nawierzchni i gruzu na pobocze, chodnik lub miejsce składowania, z posortowaniem i zabezpieczeniem materiału przydatnego do dalszych robót,
3. sprawdzenie stanu konstrukcji studzienki i oczyszczenie górnej części studzienki (np. nasady wpustu, komina włazowego) z ew. uzupełnieniem ubytków,
4. wykonanie deskowania oraz ułożenie i zagęszczenie mieszanki betonowej klasy co najmniej B15, według wymiarów dostosowanych do poziomu powierzchni (jezdni), a także rozebranie deskowania,
5. osadzenie przykrycia studzienki lub kratki ściekowej z wykorzystaniem istniejących lub nowych materiałów oraz ew. wyrównaniem zaprawą cementową.

11. Odbiory robót.

11.1. Rodzaje odbiorów robót

Roboty podlegają następującym etapom odbioru:

- a) odbiorowi robót zanikających i ulegających zakryciu,
- b) odbiorowi ostatecznemu,
- c) odbiorowi pogwarancyjnemu.

11.2. Odbiór robót zanikających i ulegających zakryciu

Odbiór robót zanikających i ulegających zakryciu polega na finalnej ocenie ilości i jakości wykonywanych robót, które w dalszym procesie realizacji ulegną zakryciu.

Odbiór robót zanikających i ulegających zakryciu będzie dokonany w czasie umożliwiającym wykonanie ewentualnych korekt i poprawek bez hamowania ogólnego postępu robót.

Odbioru robót dokonuje Inspektor nadzoru.

Gotowość danej części robót do odbioru zgłasza Wykonawca wpisem do dziennika budowy i jednoczesnym powiadomieniem Inspektora nadzoru. Odbiór będzie przeprowadzony niezwłocznie, nie później jednak niż w ciągu 3 dni od daty zgłoszenia wpisem do dziennika budowy i powiadomienia o tym fakcie Inspektora nadzoru.

Jakość i ilość robót ulegających zakryciu ocenia Inspektor nadzoru na podstawie dokumentów zawierających komplet wyników badań laboratoryjnych i w oparciu o przeprowadzone pomiary, SST i uprzednimi ustaleniami.

11.3. Odbiór ostateczny robót

11.3.1. Zasady odbioru ostatecznego robót

Odbiór ostateczny polega na finalnej ocenie rzeczywistego wykonania robót w odniesieniu do ich ilości, jakości i wartości.

Całkowite zakończenie robót oraz gotowość do odbioru ostatecznego będzie stwierdzona przez Wykonawcę wpisem do dziennika budowy z bezzwłocznym powiadomieniem o tym fakcie Inspektora nadzoru oraz niezwłocznym powiadomieniem na piśmie Zamawiającego.

Odbiór ostateczny robót nastąpi w terminie ustalonym w dokumentach umowy, licząc od dnia potwierdzenia przez Inspektora nadzoru zakończenia robót i przyjęcia dokumentów, o których mowa w punkcie 11.3.2.

Odbioru ostatecznego robót dokona komisja wyznaczona przez Zamawiającego w obecności Inspektora nadzoru i Wykonawcy. Komisja odbierająca roboty dokona ich oceny jakościowej na podstawie przedłożonych dokumentów, wyników badań i pomiarów, ocenie wizualnej oraz zgodności wykonania robót z SST.

W toku odbioru ostatecznego robót komisja zapozna się z realizacją ustaleń przyjętych w trakcie odbiorów robót zanikających i ulegających zakryciu, zwłaszcza w zakresie wykonania robót uzupełniających i robót poprawkowych.

W przypadkach niewykonania wyznaczonych robót poprawkowych lub robót uzupełniających w warstwie ścieralnej lub robotach wykończeniowych, komisja przerwie swoje czynności i ustali nowy termin odbioru ostatecznego.

W przypadku stwierdzenia przez komisję, że jakość wykonywanych robót w poszczególnych asortymentach nieznacznie odbiega od SST z uwzględnieniem tolerancji i nie ma większego wpływu na cechy eksploatacyjne obiektu i bezpieczeństwo ruchu, komisja dokona potrąceń, oceniając pomniejszoną wartość wykonywanych robót w stosunku do wymagań przyjętych w dokumentach umowy.

11.3.2. Dokumenty do odbioru ostatecznego

Podstawowym dokumentem do dokonania odbioru ostatecznego robót jest protokół odbioru ostatecznego robót sporządzony wg wzoru ustalonego przez Zamawiającego.

Wykonawca do odbioru ostatecznego zobowiązany jest przedłożyć dzienniki budowy i książki obmiarów (oryginały), operat kolaudacyjny zawierający: tabelę elementów rozliczeniowych, sprawozdanie techniczne, receptury i ustalenia technologiczne, opinię technologiczną sporządzoną na podstawie wszystkich badań i pomiarów załączonych do

dokumentów odbioru, wyniki badań kontrolnych oraz badań i oznaczeń laboratoryjnych, atesty jakościowe i aprobaty techniczne wbudowanych materiałów, kosztorys powykonawczy oraz inne dokumenty wynikające z ustawy z dnia 7 lipca 1994 r. „Prawo budowlane”.

Do odbioru ostatecznego Wykonawca jest zobowiązany przygotować następujące dokumenty:

W przypadku, gdy wg komisji, roboty pod względem przygotowania dokumentacyjnego nie będą gotowe do odbioru ostatecznego, komisja w porozumieniu z Wykonawcą wyznaczy ponowny termin odbioru ostatecznego robót.

Wszystkie zarządzone przez komisję roboty poprawkowe lub uzupełniające będą zestawione wg wzoru ustalonego przez Zamawiającego.

Termin wykonania robót poprawkowych i robót uzupełniających wyznaczy komisja.

11.4. Przegląd gwarancyjny

W przypadku zauważenia wad i usterek w okresie gwarancyjnym Zamawiający ma prawo zwołać komisję w obecności Inspektora nadzoru i Wykonawcy w celu ustalenia zakresu usterek.

Po roku od odbioru ostatecznego robót Zamawiający zwoła komisję w obecności Inspektora nadzoru i Wykonawcy w celu dokonania przeglądu gwarancyjnego wykonanego zadania.

11.5. Odbiór pogwarancyjny

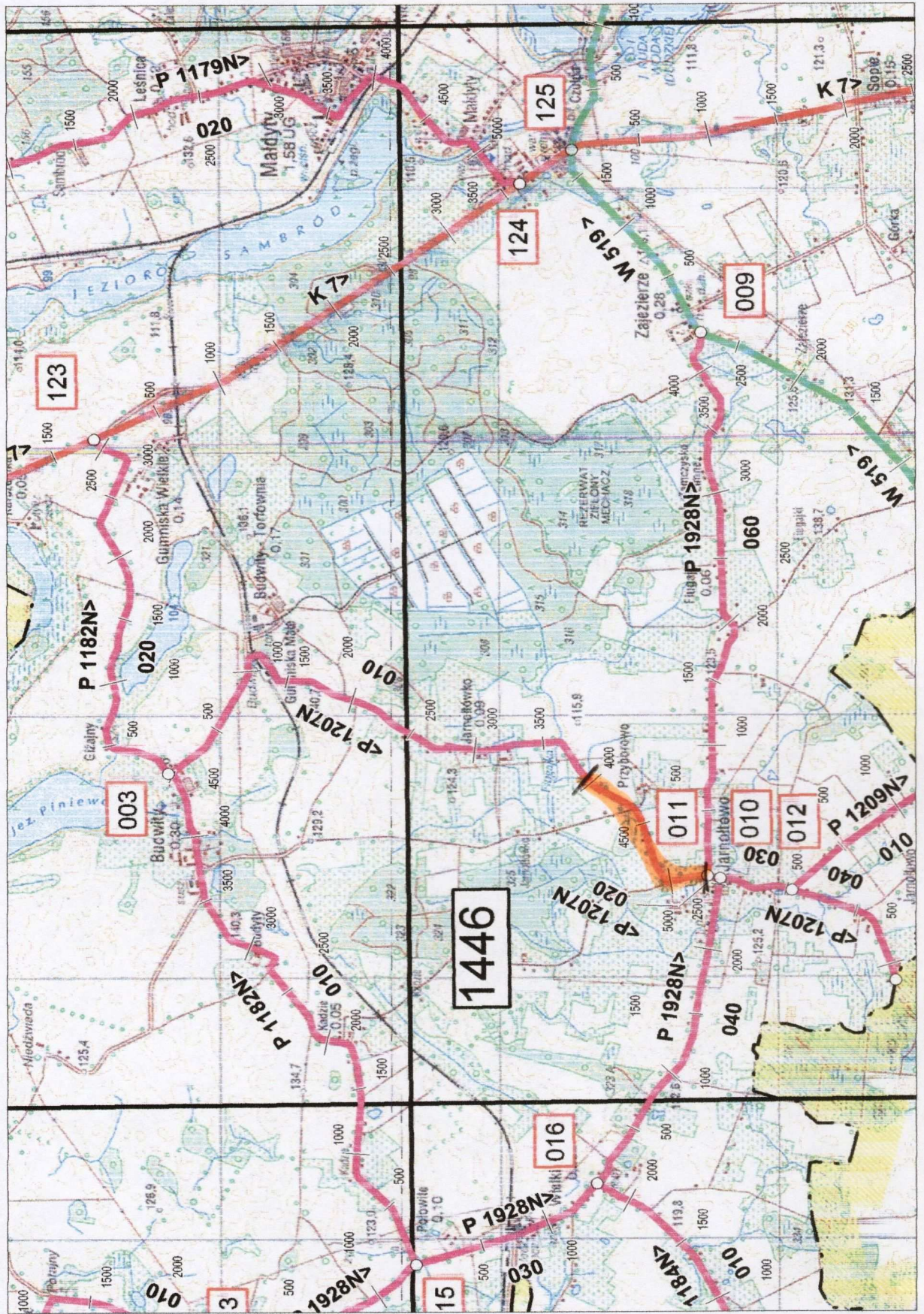
Odbiór pogwarancyjny polega na ocenie wykonanych robót związanych z usunięciem wad stwierdzonych przy odbiorze ostatecznym i zaistniałych w okresie gwarancyjnym.

Odbiór pogwarancyjny będzie dokonany na podstawie oceny wizualnej obiektu z uwzględnieniem zasad opisanych w punkcie 11.3. „Odbiór ostateczny robót”.

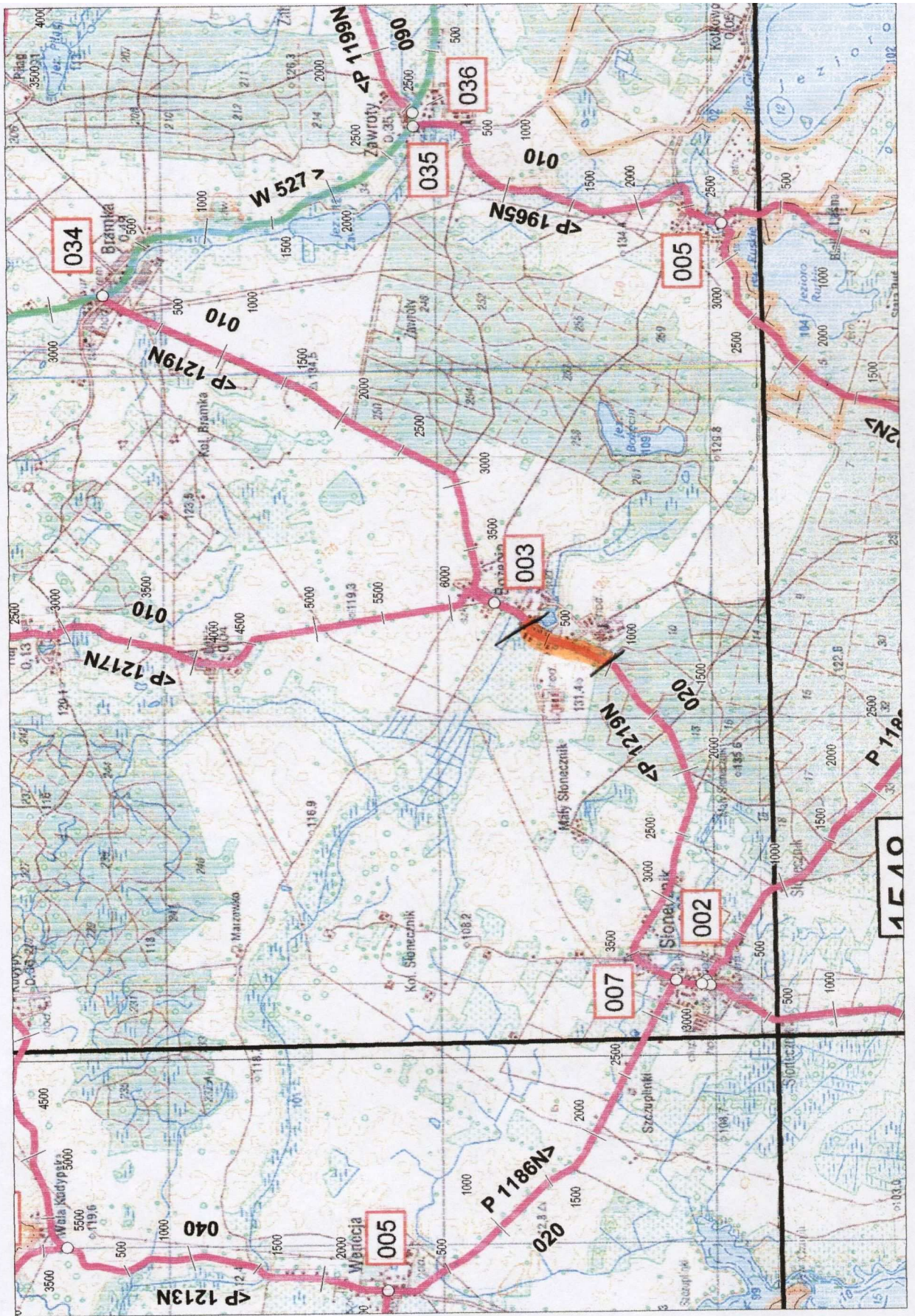
Informacja aktualizacyjna norm:

1. PN-B- Kruszywa mineralne. Kruszywa naturalne do nawierzchni 11111:1996 drogowych. Żwir i mieszanka
2. PN-B- Kruszywa mineralne. Kruszywa łamane do nawierzchni 11112:1996 drogowych

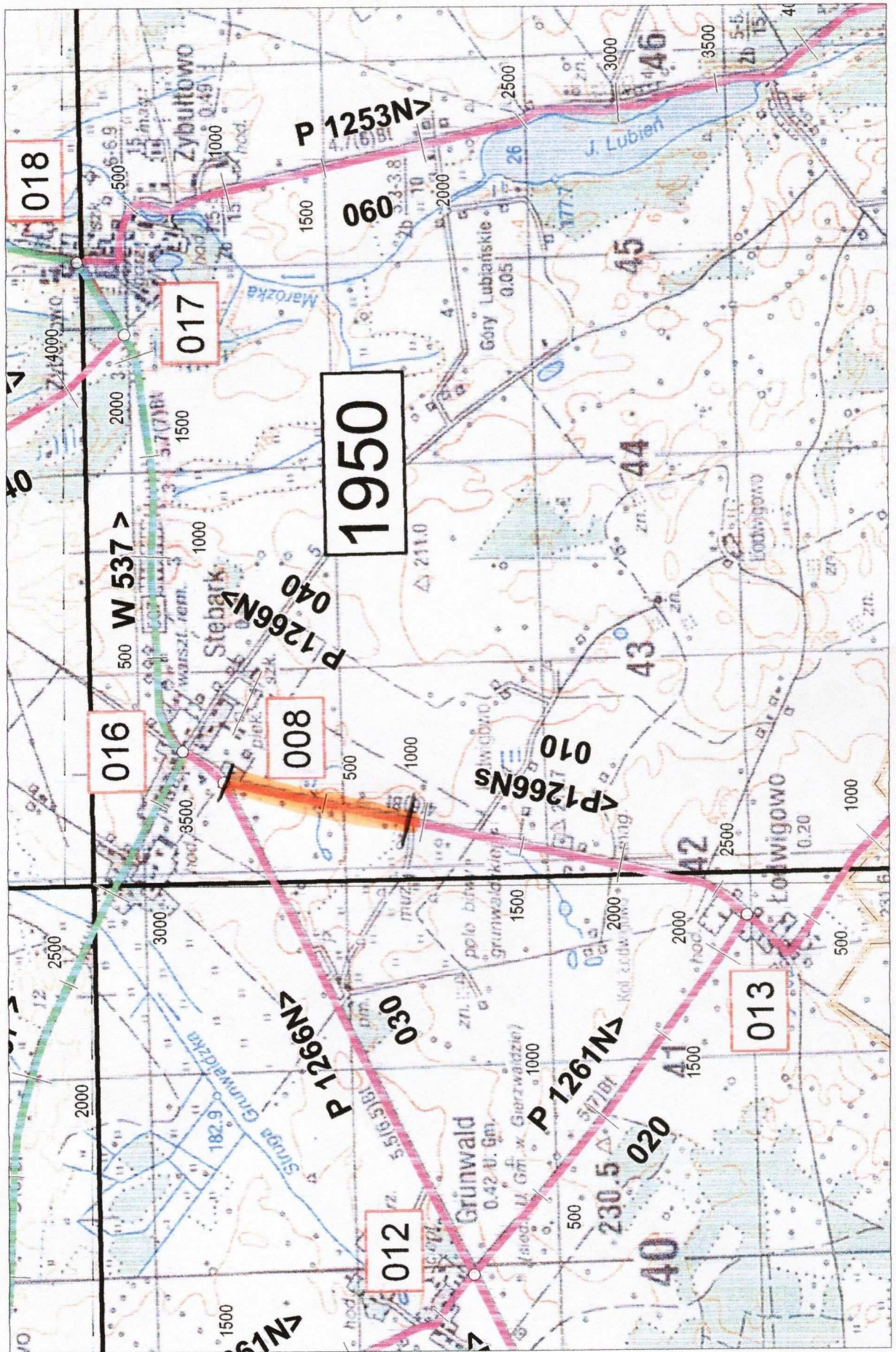
Zastąpione normą PN-EN-13043:2004.



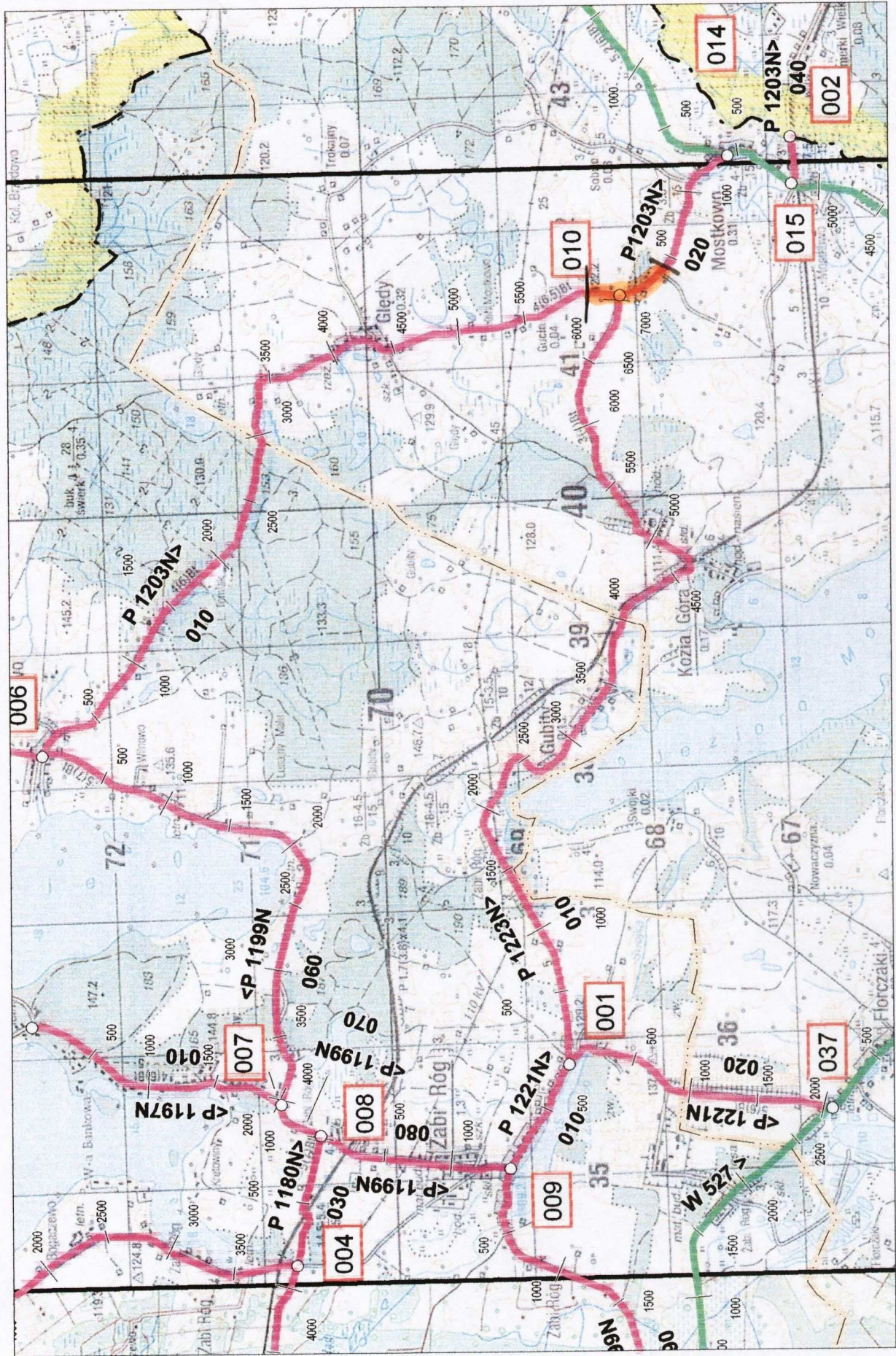
Mapa wydrukowana w dniu 16.06.2008



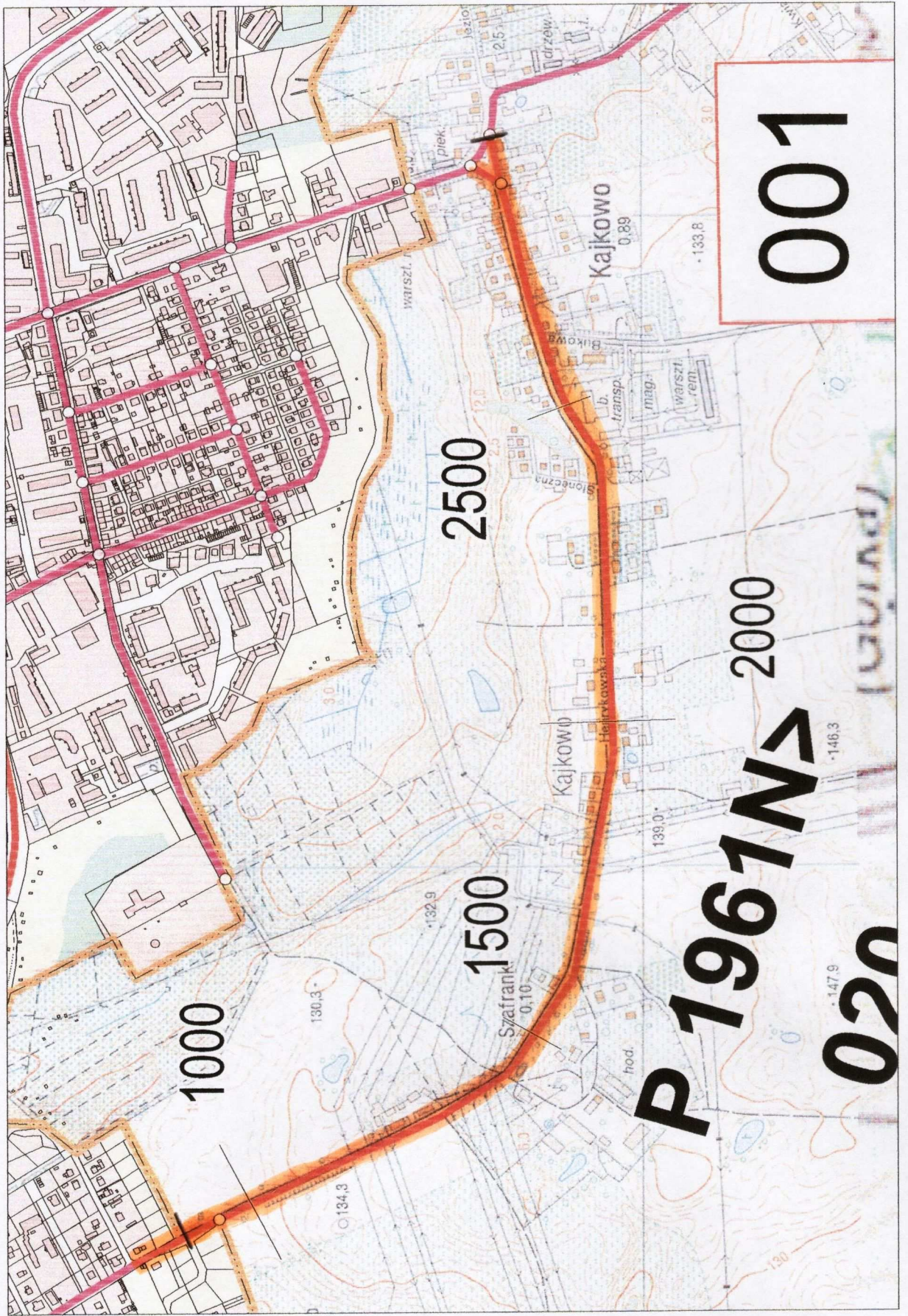
Mapa wydrukowana w dniu 16.06.2008



Mapa wydrukowana w dniu 16.06.2008



Mapa wydrukowana w dniu 16.06.2008



Mapa wydrukowana w dniu 16.06.2008