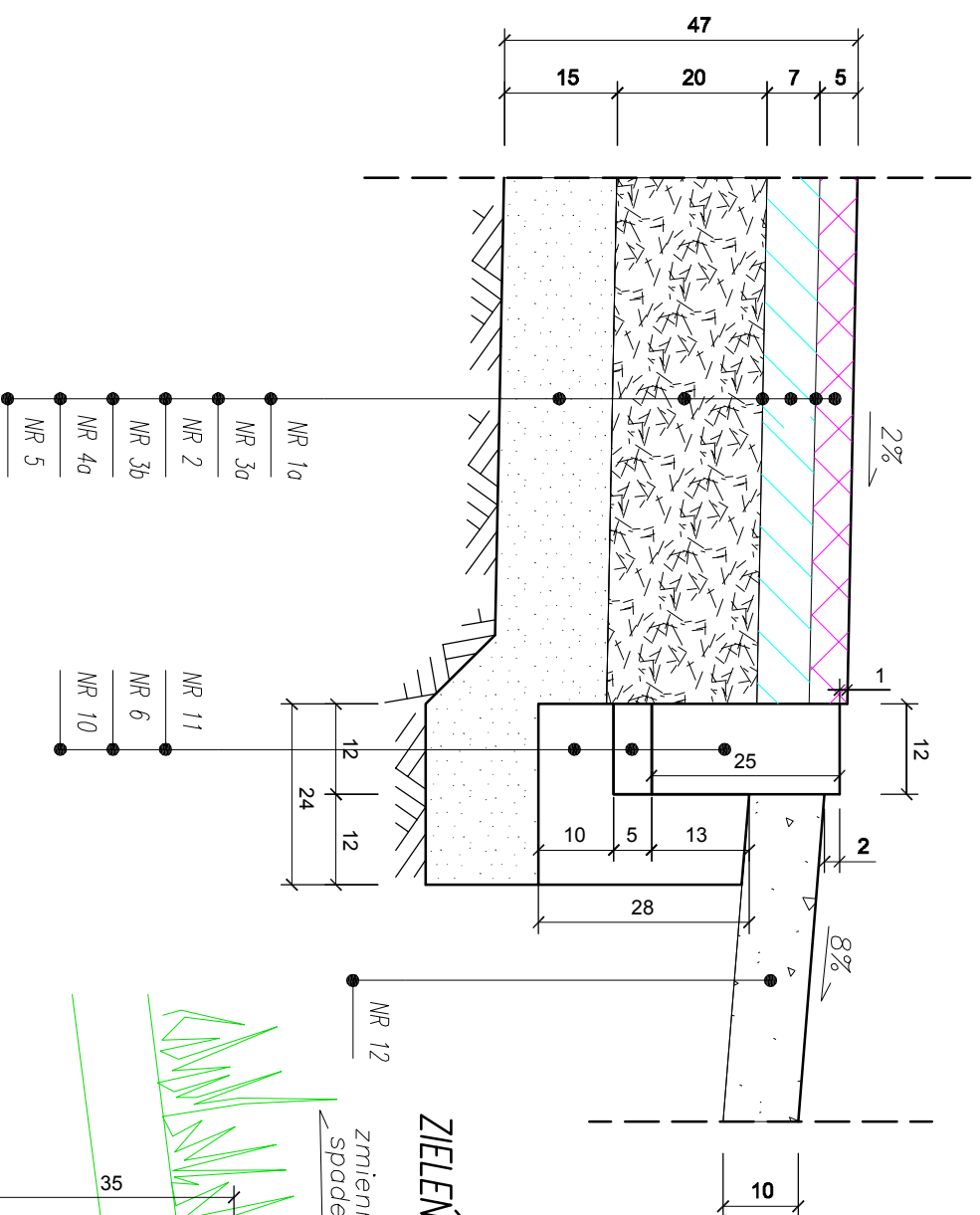


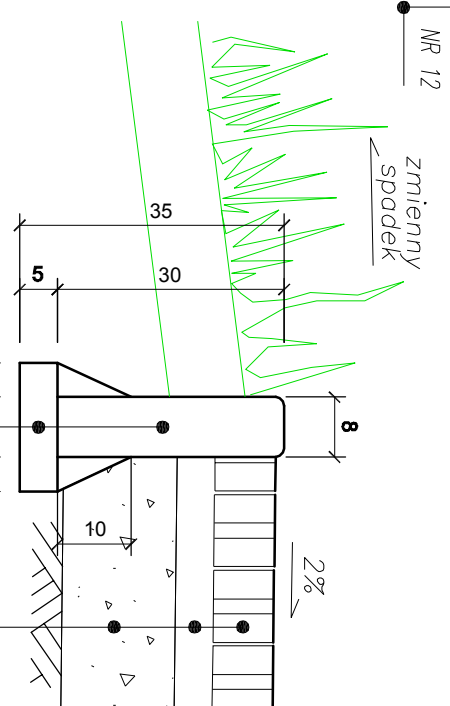
*SZCZEGÓŁ "A"

NAW. JEZDNIĄ/POSZERZENIE NAW. POBOCZA



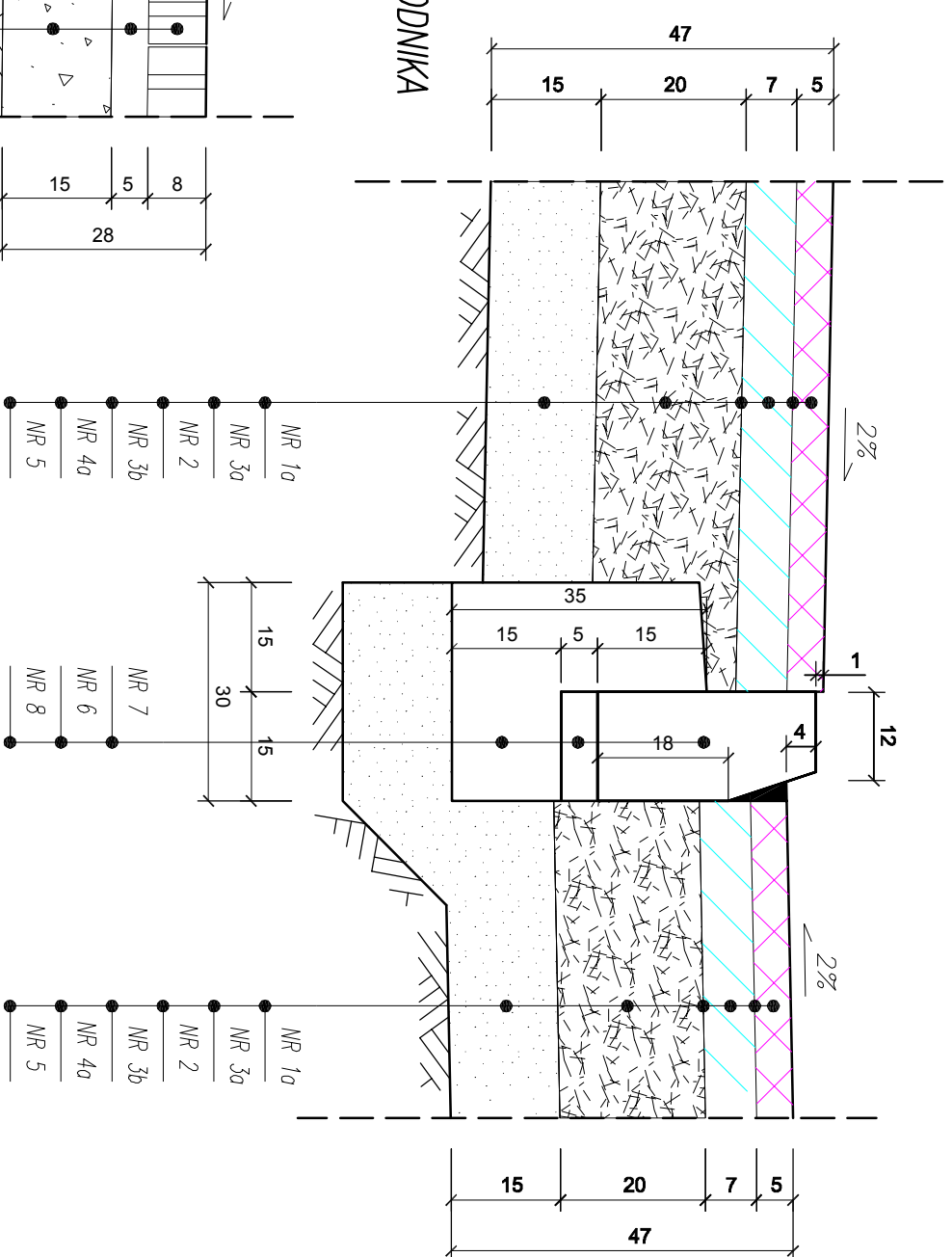
SZCZEGÓŁ "C"

ZIELEŃ NAW. CHODNIKA



*SZCZEGÓŁ "B"

NAW. MIEJSC POSTOJOWYCH NAW. JEZDNIĄ/POSZERZENIE



LEGENDA:

| | | | |
|-------|---|---|-------------|
| NR 1a | Warstwa scieralna: | beton asfaltowy AC 11S | grub. 5 cm |
| NR 1b | Warstwa scieralna: | kostka brukowa betonowa typ "Holland" kolor szary | grub. 8 cm |
| NR 2 | Warstwa wiążąca: | beton asfaltowy AC 16W | grub. 7 cm |
| NR 3a | Skropienie warstwy wiążącej emulsją asfaltową w ilości 0,3 kg/m ² | | |
| NR 3b | Skropienie warstwy podbudowy zasadniczej emulsją asfaltową w ilości 1,0 kg/m ² | | |
| NR 4a | Podbudowa zasadnicza: kruszywo naturalne niezwiązane C90/3 stabilizowane mechanicznie 0/63 mm | | grub. 25 cm |
| NR 4b | Podbudowa: kruszywo naturalne niezwiązane C90/3 stabilizowane mechanicznie 0/31,5 mm | | grub. 15 cm |
| NR 5 | Warstwa odcinająca: | podsyпка piaskowa | grub. 15 cm |
| NR 6 | Podsyпка: | cementowo-piaskowa 1:4 | grub. 5 cm |
| NR 7 | Krawężnik betonowy 15x30 cm | | |
| NR 8 | Ława betonowa z oporem z betonu C8/10 dla krawężnika betonowego 15x30 cm | | |
| NR 9 | Obrzeże betonowe 8x30 cm | | |
| NR 10 | Ława betonowa z oporem z betonu C8/10 dla opornika betonowego 12x25 cm | | |
| NR 11 | Opornik betonowy 12x25 cm | | |
| NR 12 | Pobocze – kruszywo naturalne niezwiązane C90/3 stabilizowana mechanicznie 0/31,5 mm | | grub. 10 cm |

UWAGA:

* Analogicznie szczegóły strona lewa i prawa w zależności od spadku poprzecznego obiektu inżynierskiego

| | | | |
|--|--|--|--|
| Jednostka Projektowa: | | STREETWISE Tomasz Rykowski | |
| INWESTOR: | | 13-100 Nidzica, Dobrzyń 23 | |
| Nazwa obiektu: | | STREETWISE | |
| Temat opracowania: | | TEL. 691-022-179 | |
| "Przebudowa drogi powiatowej" w msc. Kierszianowo" | | NR. 984-007-64-12 | |
| Nazwa rysunku: | | E-Mail: rykowski@streetwise.pl | |
| "Przebudowa drogi powiatowej" | | REGON: 281494079 | |
| SZCZEGÓŁY KONSTRUKCYJNE | | 1:100 | |
| ZESPÓŁ PROJEKTOWY | | Skala: | |
| Imię i nazwisko: | | Data: | |
| Podpis: | | MAY 2017 | |
| Projektant: | | Rys. nr.: | |
| tech. Zbigniew Koper | | 402/94/01 | |
| Opracował: | | 4 | |
| inż. Tomasz Rykowski | | | |